JEUX OLYMPIQUES

PYEONGCHANG 2018

RAPPORT STATISTIQUE

Liberté • Égalité • Fraternité
RÉPUBLIQUE FRANÇAISE
MINISTÈRE DES SPORTS

COMITÉ NATIONAL OLYMPIQUE ET SPORTIF FRANÇAIS

INSEP

PyeongChang 2018

La nouvelle édition du Rapport des Jeux Olympiques et Paralympiques de Pyeongchang constitue un temps fort des travaux réalisés essentiellement par les équipes de l'INSEP et, en particulier celles de la Mission d'Optimisation de la Performance. C'est le temps des bilans et de l'analyse statistique des résultats sportifs.

Ce travail est nécessaire pour bien comprendre et analyser le classement français à l'échelle Olympique et Paralympique. Il permettra aussi de comparer, olympiades après olympiades, discipline par discipline, les grandes tendances des performances sportives françaises. Ces données alimenteront des réflexions et des pistes d'amélioration pour la performance aux JOP.

Cet ouvrage sera consulté par l'ensemble des acteurs du sport de haut niveau et de la performance sportive. C'est une véritable référence pour tous ceux qui souhaitent connaitre, données à l'appui, l'ensemble des résultats sportifs des Jeux Olympiques et Paralympiques d'Hiver de 2018.

Sans ce travail de compilation, il est difficile voire impossible de projeter des stratégies sportives efficientes et réalistes pour nos équipes de France Olympiques et Paralympiques.

Nous vous souhaitons à toutes et à tous une bonne lecture et d'excellentes analyses !

Ghani YALOUZ
Directeur Général
de l'INSEP

Florian ROUSSEAU
Directeur de la Mission d'Optimisation
de la Performance de l'INSEP

Crédits photographiques : Iconsport

SOMMAIRE

EDITO 3

AVANT PROPOS 7

BILAN DES JEUX OLYMPIQUES 9

1ère partie : Données générales 9

Contexte des JO 2018 9

1. Programme des JO 2018 10

2. Données comparatives concernant la participation depuis les JO 2002 12

2ème partie : Données comparatives 15

1. Classement des nations 15

2. Répartition des médailles par continent 16

3. Classement des nations au nombre total de médailles 17

4. Les délégations 19

5. Répartition des médailles par pays, par fédération, par discipline 20

6. Répartition des médailles par genre 21

7. Moyenne d'âge des médaillés par pays 22

8. Evolution des médailles par couleur, rang, nombre de finalistes depuis les JO 2006 25

9. « Home advantage » 26

3ème partie : La France 29

1. Présentation des résultats de la France aux JO 29

2. Evolution des résultats par fédération et par discipline 35

3. La France des sélectionnés (source Direction des Sports) 35

4ème partie : Analyse comparative discipline par discipline 45

AVANT PROPOS

Ce rapport est une production de données chiffrées. Il a pour but de permettre à chaque lecteur de prendre connaissance de l'ensemble des résultats des Jeux Olympiques et Paralympiques (JOP). Il permet à chacun(e) de porter un regard singulier sur les performances réalisées par les grandes nations du sport des JOP de Turin (2006) aux JOP de PyeongChang (2018).

De nombreux angles d'étude sont proposés : nombre de médailles d'Or, nombre total de médailles, nombre de finalistes, proportion de femmes et d'hommes médaillés, répartition continentale des médailles, …

Les performances aux Jeux Paralympiques (JP) sont présentées avec le même souci de précision que pour les Jeux Olympiques (JO) ; le manque de recul ne permet pas, cependant, encore un traitement identique pour les deux événements.

Une part importante est accordée aux résultats de la délégation française à PyeongChang, avec, dans un premier temps, une approche globale, puis des fiches sport par sport, discipline par discipline, épreuve par épreuve.

Ce document a été réalisé par l'INSEP. Certains éléments chiffrés ont été commentés par la MOP. Par ailleurs, et comme à l'issue de chaque olympiade, la Direction des sports s'est, pour sa part, attachée à analyser la situation des sélectionné(e)s aux Jeux Olympiques et aux Jeux Paralympiques de PyeongChang en regard des missions de l'État en matière de sport de haut niveau.

Les constats établis sont, pour la plupart généraux, aussi, nous attirons l'attention sur le risque dans l'interprétation des données chiffrées ; il convient effectivement de ne pas s'abstraire des conditions qui les ont produites afin de ne pas en tirer de conclusions trop hâtives.

Ce document est une étape dans le bilan des Jeux de PyeongChang. D'autres démarches effectuées par l'INSEP (MOP) avec les différents partenaires (Direction des Sports, CNOSF et CPSF), notamment les bilans réalisés avec les Directeurs Techniques Nationaux des fédérations viendront compléter ce travail

Vous pourrez retrouver les données complètes et complémentaires à ce rapport sous forme interactive et visuelle sur le site internet www.insep.fr dans la rubrique « Bilan des JOP ».

BILAN DES JEUX OLYMPIQUES

1ère partie : Données générales

CONTEXTE DES JO 2018

Les XXIIIes Jeux Olympiques d'Hiver ont été célébrés du 9 au 25 février à PyeongChang en Corée du Sud. La Ville a été désignée par le Comité International Olympique (CIO) en juillet 2011 à Durban (Afrique du Sud). Les deux autres villes candidates étaient Annecy (France) et Munich (Allemagne). Des sportifs de 92 nations se sont affrontés sur les 102 épreuves du programme.

C'est la 2ème fois que la Corée du Sud accueille les Jeux olympiques après les Jeux d'été de Séoul en 1988.

PyeongChang, 43 703 habitants (données 2014), 1 465,16km² de superficie, est considérée comme les Alpes coréennes. La ville est située à 700m au-dessus du niveau de la mer.

La Corée du Sud a voulu des Jeux écologiques, économiques, pacifiques et culturels.

Ils étaient organisés entre un Pôle de montagne dédié aux sports de glisse et de neige et un Pôle côtier ou se sont déroulées les épreuves de glace. Deux autres villes ont également accueilli des sites olympiques : Gangneung, cité côtière bordée à l'est par la mer de l'Est, et Jeongseon, au sud, qui a accueilli la descente à ski.

(source CNOSF)

Ces Jeux auront été marqués par la participation de la Corée du Nord et un réchauffement des relations entre les deux Corées. La Corée du sud et la Corée du nord ont défilé ensemble sous un même drapeau. Les sportifs ont participé chacun pour leur pays respectif, à l'exception de l'équipe féminine de hockey sur glace qui était constituée de sportives issues des deux pays.

Suite aux révélation du système de dopage d'Etat lors des JO de Sotchi en 2014, le CIO a suspendu en décembre 2017 le comité national olympique russe. Les athlètes russes ont toutefois été autorisés à participer sous le drapeau olympique, sur invitation et en portant la mention « Athlètes Olympiques de Russie » (OAR), sous réserve qu'ils n'aient jamais été suspendus pour dopage et qu'ils se soumettent à des tests indépendants.

1. PROGRAMME DES JO 2018

Le programme propose 102 épreuves, un record, réparties en 15 disciplines. 6 nouvelles épreuves sont inscrites à PyeongChang :

- Snowboard - Big air (H)
- Snowboard - Big air (F)
- Patinage de vitesse – Mass start (H)
- Patinage de vitesse – Mass start (F)
- Curling - le double mixte
- Ski alpin - par équipe mixte

Répartition des épreuves olympiques par sports présents au programme de PyeongChang

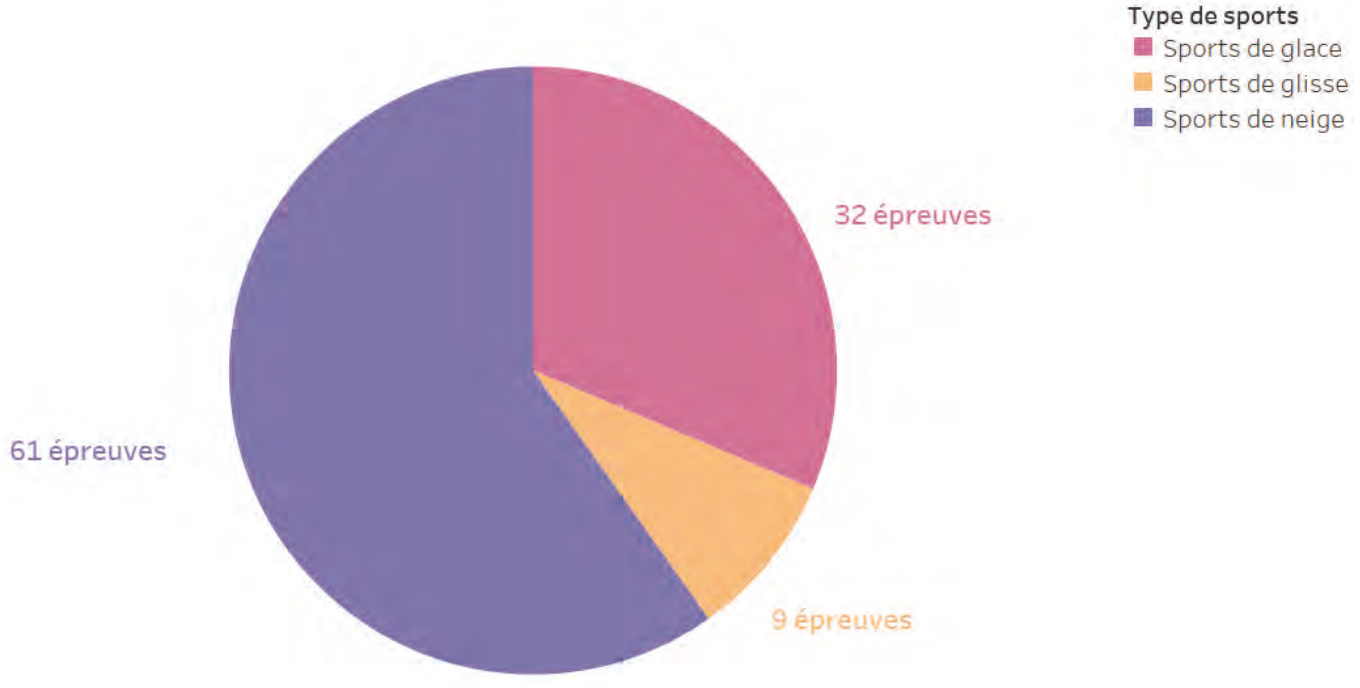

Sports de glace (5) : curling, hockey sur glace, patinage artistique, patinage de vitesse longue piste et short track.

Sport de glisse (3) : bobsleigh, luge et skeleton.

Sport de neige (7) : biathlon, combiné nordique, saut à ski, ski acrobatique, ski alpin, ski de fond et snowboard.

Répartition du nombre d'épreuve par genre

Programme olympique des JO 2018

SPORTS	Femme	Homme	Mixte	Open
Biathlon	5	5	1	
Bobsleigh	1	1		1
Combiné nordique		3		
Curling	1	1	1	
Hockey sur glace	1	1		
Luge	1	1	1	1
Patinage artistique	1	1	3	
Patinage de vitesse - Longue Piste	7	7		
Patinage de vitesse - Short Track	4	4		
Saut à ski	1	3		
Skeleton	1	1		
Ski acrobatique	5	5		
Ski alpin	5	5	1	
Ski de fond	6	6		
Snowboard	5	5		

Les Jeux Olympiques de PyeongChang 2018 sont marqués par un nombre record d'épreuves féminines et mixtes.

Le combiné nordique reste la seule épreuve exclusivement masculine.

2. DONNÉES COMPARATIVES CONCERNANT LA PARTICIPATION DEPUIS LES JO 2002

Participation, nombre d'épreuves, nombre de médailles et de finalistes

		2002	2006	2010	2014	2016*	% évolution 2014-2018	% évolution 2002-2018
Nombre de nations		78	80	82	88	92	4,5%	17,9%
Nombres d'épreuves	**Total**	**78**	**84**	**86**	**98**	**102**	4,1%	30,8%
	Hommes	41	44	45	50	49	-2,0%	19,5%
	Femmes	34	37	38	43	44	2,3%	29,4%
	Mixtes ou Open	3	3	3	5	9	80,0%	200,0%
Nombre de participants	**Total**	**2399**	**2509**	**2566**	**2856**	**2848**	-0,3%	18,7%
	Hommes	1513	1550	1522	1713	1672	-2,4%	10,5%
	Femmes	886	959	1044	1143	1176	2,9%	32,7%
Nombre de nations médaillées		24	26	26	26	30	15,4%	25,0%
Nombre de nations médaillées d'or		18	18	19	21	22	4,8%	22,2%
Nombre de nations finalistes		35	36	31	32	36	12,5%	2,9%

Le nombre de pays participants ainsi que le nombre d'épreuves aux JO d'hiver est en constante augmentation depuis 2002.

La baisse constatée du nombre de participants chez les hommes entre 2014 et 2018 est notamment due à la diminution du nombre de sportifs russes. Seuls 169 sportifs russes ont été autorisés à participer aux JO de PyeongChang alors qu'ils étaient au nombre de 214 à Sotchi en 2014.

PyeongChang 2018

BILAN DES JEUX OLYMPIQUES

2ème partie :
Données comparatives

1. CLASSEMENT DES NATIONS

Rang	Pays	Or	Argent	Bronze	Total
1	Norvège	14	14	11	39
2	Allemagne	14	10	7	31
3	Canada	11	8	10	29
4	Etats-Unis	9	8	6	23
5	Pays-Bas	8	6	6	20
6	Suède	7	6	1	14
7	Corée du Sud	5	8	4	17
8	Suisse	5	6	4	15
9	France	5	4	6	15
10	Autriche	5	3	6	14
11	Japon	4	5	4	13
12	Italie	3	2	5	10
13	A.O.R.	2	6	10	18
14	Rép. Tchèque	2	2	3	7
15	Biélorussie	2	1	0	3
16	Chine	1	6	2	9
17	Slovaquie	1	2	0	3
18	Finlande	1	1	4	6
19	Grande-Bretagne	1	0	4	5
20	Pologne	1	0	1	2
21	Hongrie	1	0	0	1
21	Ukraine	1	0	0	1
23	Australie	0	2	1	3
24	Slovénie	0	1	1	2
25	Belgique	0	1	0	1
26	Espagne	0	0	2	2
26	Nouvelle-Zélande	0	0	2	2
27	Kazakhstan	0	0	1	1
27	Lettonie	0	0	1	1
27	Liechtenstein	0	0	1	1

Sur les 92 + 1 (Groupe d'athlètes russes sous la bannière olympique) pays participants, 30 ont remporté des médailles. A titre de comparaison, à Sotchi en 2014, 88 pays étaient représentés pour 26 nations médaillées.

Les nations qui ont progressé par rapport à Sotchi (2014)

- L'Allemagne (+ 4 places)
- La Suède (+8 places)
- La Corée (+6 places)
- Le Japon (+6 places)

Les nations qui ont régressé :

- La Pologne (- 9 places)
- La Chine (-4 places)

Répartition des médailles par couleur et par pays

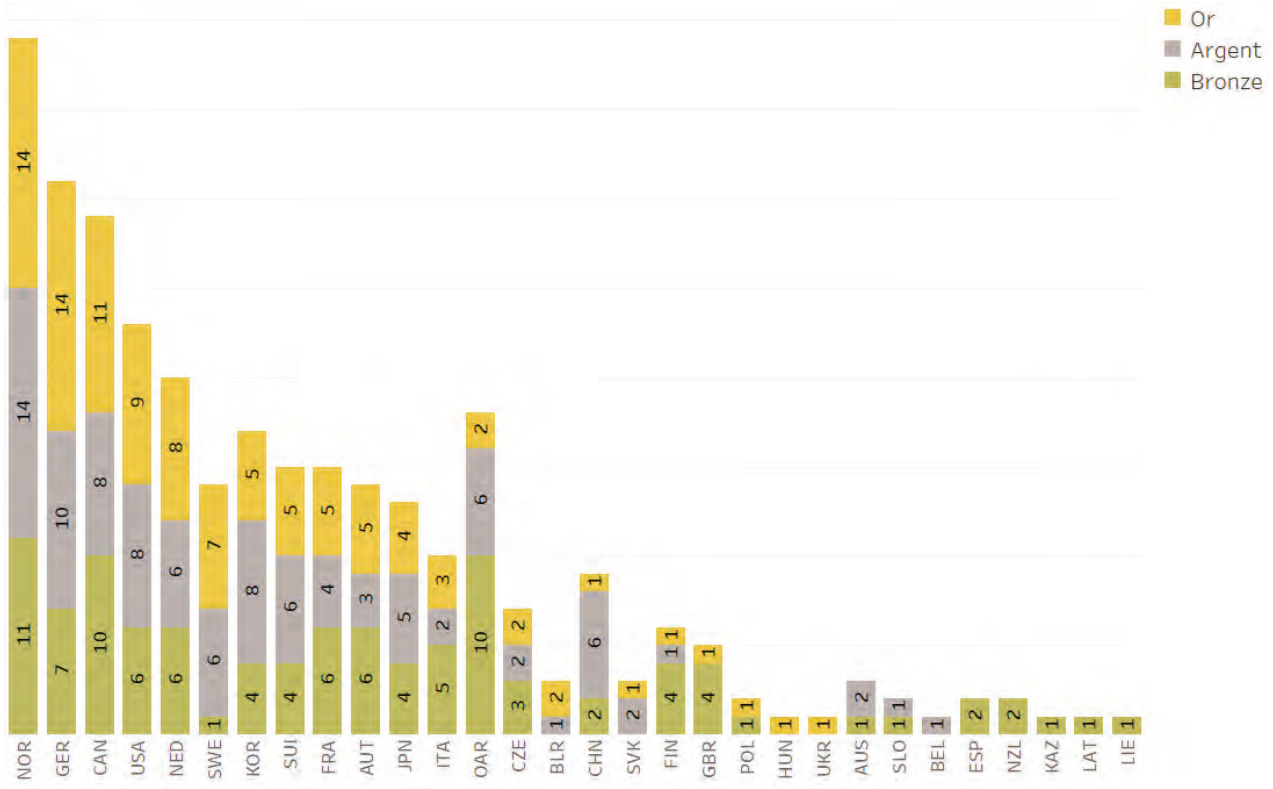

La France gagne une place au classement des nations (9ème) par rapport aux JO de Sotchi (15 médailles pour 4 d'or).

2. RÉPARTITION DES MÉDAILLES PAR CONTINENT

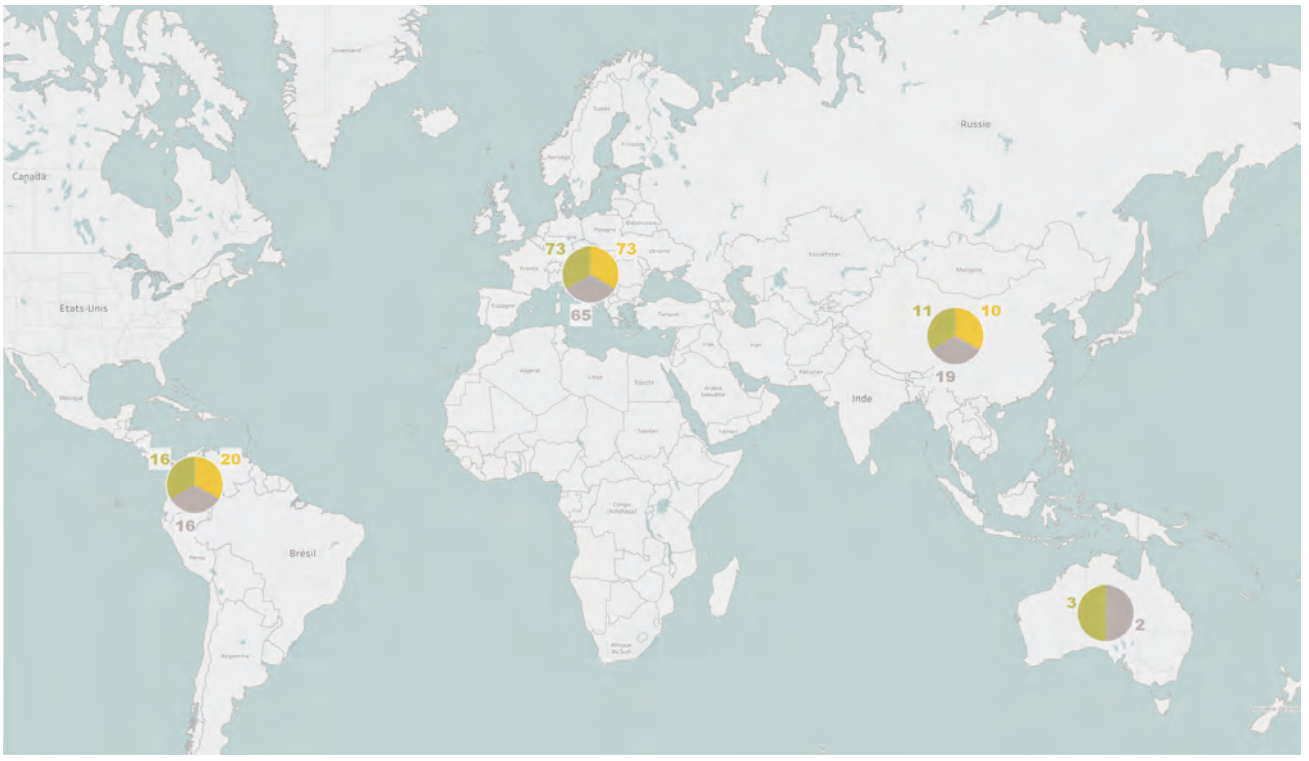

Les JO d'hiver sont une nouvelle fois nettement dominés par les nations européennes. L'Amérique et l'Europe restent sur un niveau constant de médailles par rapport à Sotchi. Europe 211 médailles (-2), Amérique 52 médailles (-1). L'Asie marque une très forte progression qui s'explique notamment par l'effet « home advantage ». La Corée du Sud a augmenté son nombre de médailles (+9).

3. CLASSEMENT DES NATIONS AU NOMBRE TOTAL DE MÉDAILLES

Rang	PAYS	Total Médailles	Finales	Indice PO	Rang Indice PO 1-8
1	Norvège - NOR	39	79	401	1
2	Allemagne - GER	31	74	346	2
3	Canada - CAN	29	68	323	4
4	Etats-Unis - USA	23	75	332	3
5	Pays-Bas - NED	20	32	178	9
6	Olympic Athlete from Russia - OAR	18	43	184	7
7	Corée du Sud - KOR	17	34	176	11
8	Suisse - SUI	15	43	185	6
	France - FRA	15	42	194	5
10	Autriche - AUT	14	41	175	12
	Suède - SWE	14	36	177	10
12	Japon - JPN	13	43	181	8
13	Italie - ITA	10	42	157	13
14	Chine - CHN	9	25	105	14
15	République Tchèque - CZE	7	18	73	16
16	Finlande - FIN	6	20	83	15
17	Grande-Bretagne - GBR	5	14	62	17
18	Australie - AUS	3	8	37	19
	Biélorussie - BLR	3	11	45	18
	Slovaquie - SVK	3	6	34	20
21	Espagne - ESP	2	3	14	26
	Nouvelle Zélande - NZL	2	6	31	24
	Pologne - POL	2	9	33	21
	Slovénie - SLO	2	10	33	21
25	Belgique - BEL	1	4	14	26
	Hongrie - HUN	1	6	25	25
	Kazakhstan - KAZ	1	5	13	28
	Lettonie - LAT	1	8	32	23
	Liechtenstein - LIE	1	2	11	29
	Ukraine - UKR	1	2	10	30
31	Bulgarie - BUL	0	1	3	33
	Danemark - DEN	0	1	4	32
	Estonie - EST	0	1	5	31
	Israël - ISR	0	1	1	35
	Corée unifiée - COR	0	1	1	35
	Roumanie - ROU	0	1	2	34

L'indice PO attribue un nombre de points aux finalistes olympiques (8 points pour l'or, 7 pour l'argent, … et 1 point pour une 8ème place) et apporte un éclairage supplémentaire à la donnée brute du nombre total de médailles.

USA

4. LES DÉLÉGATIONS

Taille des délégations des pays du top 12

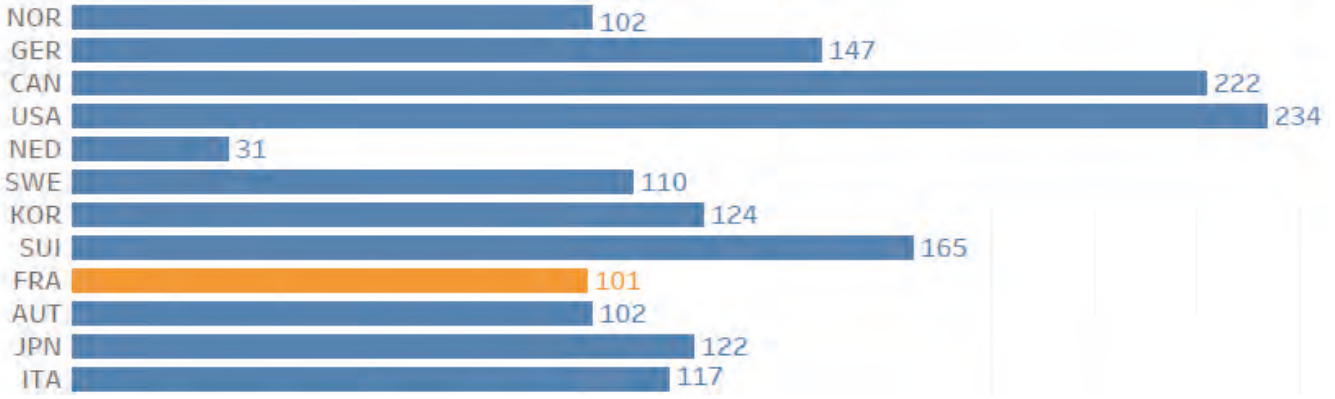

Comme lors des JO de Sotchi, les États-Unis et le Canada ont envoyé les plus importantes délégations avec un nombre d'athlètes plutôt constant puisqu'ils avaient respectivement 229 et 223 athlètes en 2014. Le volume de ces deux délégations est fortement impacté par leurs participations aux 2 tournois de hockey sur glace (H et F) et de curling.

Les délégations de la Norvège, de l'Allemagne, des Pays-Bas et de la France sont légèrement en baisse par rapport à 2014.

5. RÉPARTITION DES MÉDAILLES PAR PAYS, PAR FÉDÉRATION, PAR DISCIPLINE

			Or					Argent				Bronze			
			1	2	3	4	7	1	2	3	4	1	2	3	5
NOR	Ski	Biathlon	1							1			1		
		Combiné nordique						1							
		Saut à ski		1				1					1		
		Ski acrobatique	1												
		Ski alpin	1								1		1		
		Ski de fond					1				1			1	
	Sports de glace	Curling										1			
		Patinage de vitesse - Longue Piste		1				1				1			
GER	Hockey sur glace	Hockey sur Glace						1							
	Ski	Biathlon			1			1						1	
		Combiné nordique			1			1				1			
		Saut à ski	1							1					
		Snowboard						1				1			
	Sports de glace	Bobsleigh			1			1							
		Luge			1			1					1		
		Patinage artistique	1												
		Skeleton						1							
CAN	Hockey sur glace	Hockey sur Glace						1				1			
	Ski	Ski acrobatique				1			1			1			
		Snowboard	1						1			1			
	Sports de glace	Bobsleigh	1									1			
		Curling	1												
		Luge						1				1			
		Patinage artistique		1									1		
		Patinage de vitesse - Longue Piste	1					1							
		Patinage de vitesse - Short Track	1					1						1	
USA	Hockey sur glace	Hockey sur Glace	1												
	Ski	Ski acrobatique	1						1			1			
		Ski alpin	1					1				1			
		Ski de fond	1												
		Snowboard				1			1			1			
	Sports de glace	Bobsleigh						1							
		Curling	1												
		Luge						1							
		Patinage artistique											1		
		Patinage de vitesse - Longue Piste										1			
		Patinage de vitesse - Short Track						1							
NED	Sports de glace	Patinage de vitesse - Longue Piste					1				1				1
		Patinage de vitesse - Short Track	1						1			1			
SWE	Ski	Biathlon		1					1						
		Ski alpin		1											
		Ski de fond		1						1		1			
	Sports de glace	Curling	1					1							
KOR	Ski	Snowboard						1							
	Sports de glace	Bobsleigh						1							
		Curling						1							
		Patinage de vitesse - Longue Piste	1								1		1		
		Patinage de vitesse - Short Track			1			1					1		
		Skeleton	1												
SUI	Ski	Ski acrobatique	1						1			1			
		Ski alpin		1						1			1		
		Ski de fond	1												
		Snowboard	1												
	Sports de glace	Curling						1				1			
FRA	Ski	Biathlon			1								1		
		Ski acrobatique	1					1							
		Ski alpin						1					1		
		Ski de fond											1		
		Snowboard	1					1							
	Sports de glace	Patinage artistique						1							
AUT	Ski	Biathlon										1			
		Combiné nordique											1		
		Ski alpin			1				1				1		
		Snowboard	1												
	Sports de glace	Luge	1					1				1			
JPN	Ski	Combiné nordique						1							
		Saut à ski										1			
		Ski acrobatique										1			
		Snowboard						1							
	Sports de glace	Curling										1			
		Patinage artistique	1					1							
		Patinage de vitesse - Longue Piste			1				1			1			
ITA	Ski	Biathlon											1		
		Ski alpin	1									1			
		Ski de fond						1							
		Snowboard	1												
	Sports de glace	Patinage de vitesse - Longue Piste										1			
		Patinage de vitesse - Short Track	1					1				1			

Les Pays-Bas, 5ème au classement des nations, ont la particularité d'avoir obtenu toutes leurs médailles sur les épreuves de patinage de vitesse.

6. RÉPARTITION DES MÉDAILLES PAR GENRE

Répartition des médailles par genre et par pays

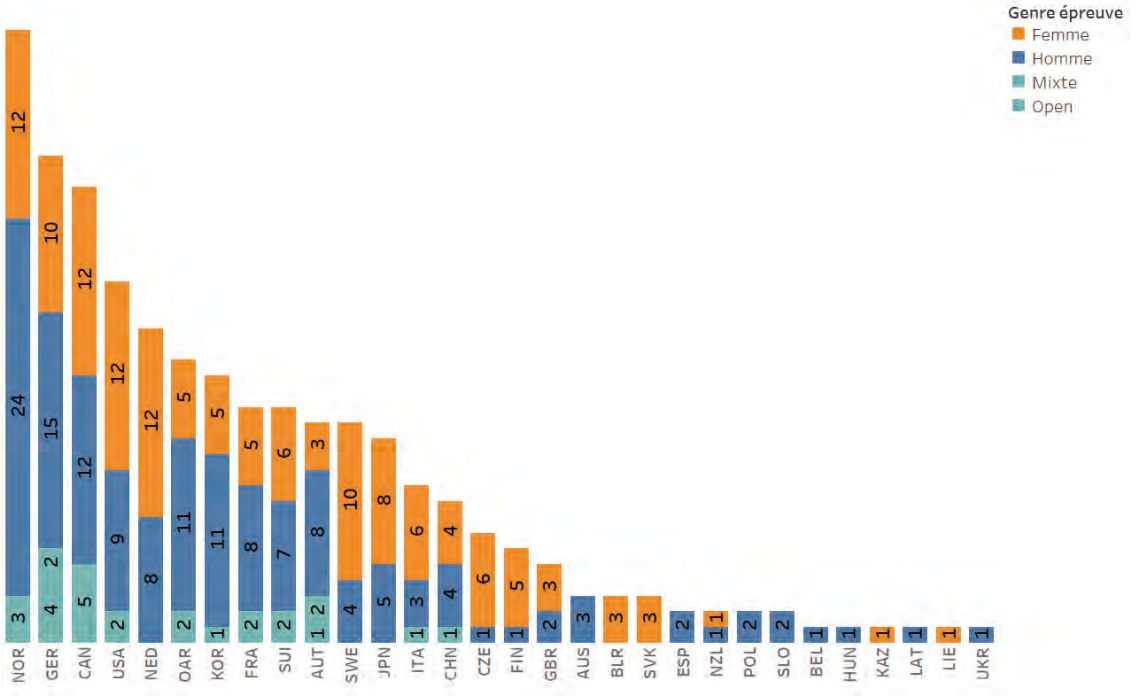

Pays	Femme	Homme	Mixte	Open
Norvège	12	24	3	
Allemagne	10	15	2	4
Canada	12	12	5	
Etats-Unis	12	9	2	
Pays-Bas	12	8		
A.O.R.	5	11	2	
Corée du Sud	5	11		1
France	5	8	2	
Suisse	6	7	2	
Autriche	3	8	2	1
Suède	10	4		
Japon	8	5		
Italie	6	3	1	
Chine	4	4	1	
Rép. Tchèque	6	1		
Finlande	5	1		
Grande-Bretagne	3	2		
Australie		3		
Biélorussie	3			
Slovaquie	3			
Espagne		2		
Nouvelle-Zélande	1	1		
Pologne		2		
Slovénie		2		
Belgique		1		
Hongrie		1		
Kazakhstan	1			
Lettonie		1		
Liechtenstein	1			
Ukraine		1		

7. MOYENNE D'ÂGE DES MÉDAILLÉS PAR PAYS

Pays	Moyenne d'âge	Sportifs	Min. Age	Max. Age
Norvège	27,49	43	20	37
Allemagne	28,16	62	20	39
Canada	27,97	82	20	39
Etats-Unis	25,73	58	17	35
Pays-Bas	26,66	18	20	32
Suède	25,94	24	20	35
Corée du Sud	23,13	26	16	32
Suisse	26,75	20	18	36
France	27,12	19	16	37
Autriche	36,96	19	19	37
Japon	24,85	16	19	31
Italie	26,50	13	22	33
A.O.R.	24,75	47	15	39
Rép. Tchèque	25,57	6	22	30
Biélorussie	27,83	5	22	32
Chine	22,93	13	17	32
Slovaquie	33	1	33	33
Finlande	25,93	26	18	44
Grande-Bretagne	27	5	19	30
Pologne	28,80	4	26	31
Hongrie	23	4	19	28
Ukraine	29	1	29	29
Australie	22,67	3	22	23
Slovénie	31,50	2	30	33
Belgique	27	1	27	27
Espagne	26	2	26	26
Nouvelle-Zélande	16	2	16	16
Kazakhstan	26	1	25	25
Lettonie	31	2	30	32
Liechtenstein	28	1	28	28

Les moyennes d'âge des médaillés montrent des écarts importants selon les pays. Pour les petites délégations ces chiffres ne sont pas très significatifs. Pour les nations du top 3 (Norvège, Allemagne, Canada), on constate que les écarts sont très faibles et que la moyenne d'âge des sportifs médaillés est d'environ 28 ans (27 ans à Sotchi en 2014).

La moyenne d'âge des médaillés est à pondérer avec les sports, voire les épreuves, dans lesquelles les médailles ont été obtenues *(Cf. Bilan dynamique sur le site de l'INSEP)*.

Moyenne d'âge des participants et des places de 1 à 8

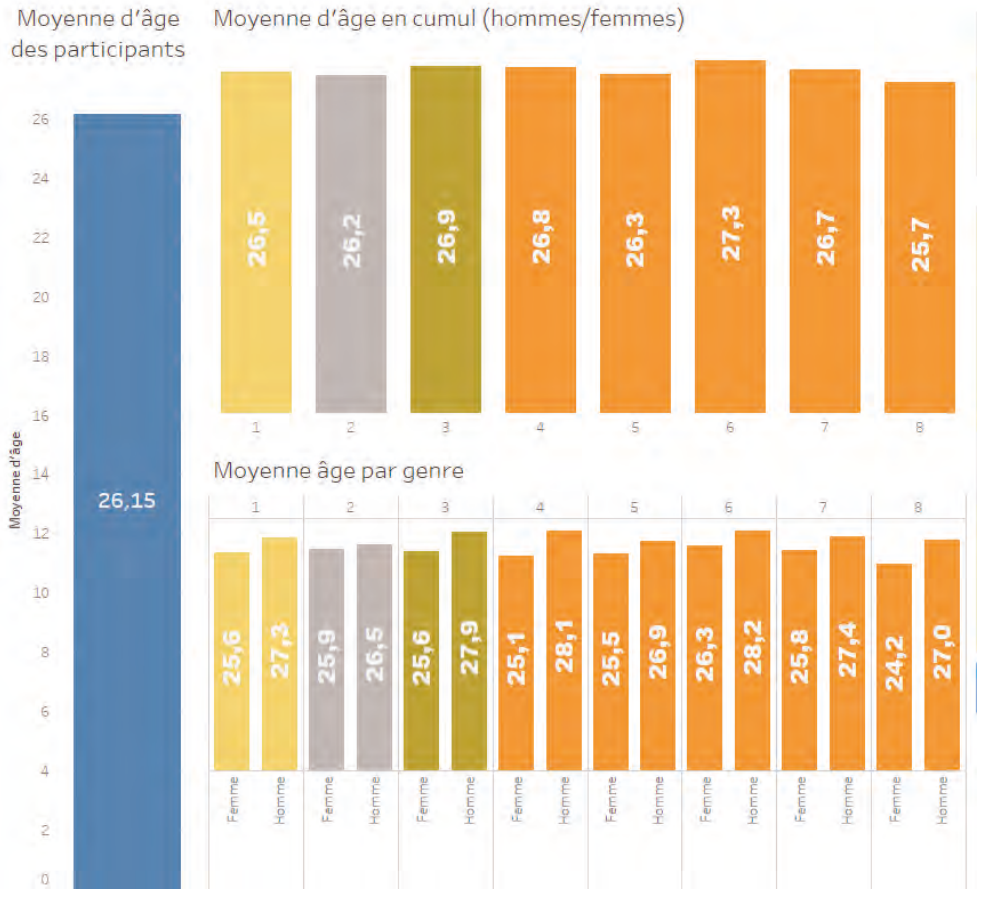

Evolution du nombre de médailles par pays JO 2018, JO 2014, JO 2010, JO 2006 (top 15 JO 2018)

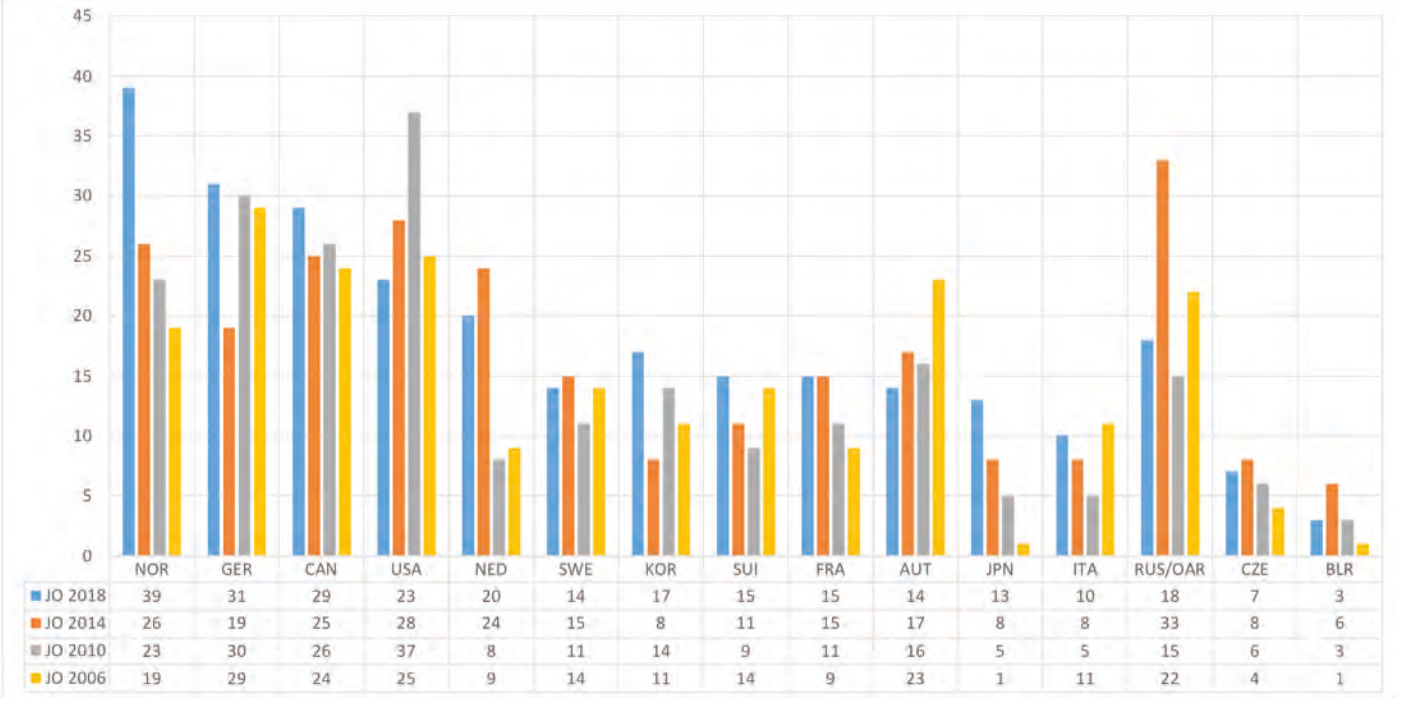

	NOR	GER	CAN	USA	NED	SWE	KOR	SUI	FRA	AUT	JPN	ITA	RUS/OAR	CZE	BLR
JO 2018	39	31	29	23	20	14	17	15	15	14	13	10	18	7	3
JO 2014	26	19	25	28	24	15	8	11	15	17	8	8	33	8	6
JO 2010	23	30	26	37	8	11	14	9	11	16	5	5	15	6	3
JO 2006	19	29	24	25	9	14	11	14	9	23	1	11	22	4	1

COLMAR
FRANCE

8. EVOLUTION DES MÉDAILLES PAR COULEUR, RANG, NOMBRE DE FINALISTES DEPUIS LES JO 2006

Pays	JO 2018								JO 2014								JO 2010								JO 2006							
	Médailles					Finales	Indice PO		Médailles					Finales	Indice PO		Médailles					Finales	Indice PO		Médailles					Finales	Indice PO	
	Or	Ar	Br	Total	Rang		Total	Rang	Or	Ar	Br	Total	Rang		Total	Rang	Or	Ar	Br	Total	Rang		Total	Rang	Or	Ar	Br	Total	Rang		Total	Rang
NOR	14	14	11	39	1	79	401	1	11	5	10	26	2	61	304	3	9	8	6	23	4	51	245	4	2	8	9	19	13	51	239	4
GER	14	10	7	31	2	74	346	2	8	6	5	19	6	60	246	5	10	13	7	30	2	64	322	3	11	12	6	29	1	72	337	1
CAN	11	8	10	29	3	68	323	4	10	10	5	25	3	57	278	4	14	7	5	26	1	72	341	2	7	10	7	24	5	57	289	3
USA	9	8	6	23	4	75	332	3	9	7	12	28	4	72	312	2	9	15	13	37	3	70	356	1	9	9	7	25	2	69	294	2
NED	8	6	6	20	5	32	178	9	8	7	9	24	5	38	218	6	4	1	3	8	10	23	105	12	3	2	4	9	10	19	97	13
SWE	7	6	1	14	6	36	177	10	2	7	6	15	14	33	154	9	5	2	4	11	7	30	145	7	7	2	5	14	6	30	150	9
KOR	5	8	4	17	7	34	176	11	3	3	2	8	13	16	77	16	6	6	2	14	5	26	140	9	6	3	2	11	7	14	91	14
SUI	5	6	4	15	8	43	185	6	6	3	2	11	7	36	145	10	6	0	3	9	6	27	128	10	5	4	5	14	8	38	160	8
FRA	5	4	6	15	9	42	194	5	4	4	7	15	10	38	169	8	2	3	6	11	12	34	145	7	3	2	4	9	10	30	133	10
AUT	5	3	6	14	10	41	175	12	4	8	5	17	9	44	192	7	4	6	6	16	9	49	219	5	9	7	7	23	3	42	222	6
JPN	4	5	4	13	11	43	181	8	1	4	3	8	17	28	119	13	0	3	2	5	20	27	86	14	1	0	0	1	18	21	64	15
ITA	3	2	5	10	12	42	157	13	0	2	6	8	22	38	142	12	1	1	3	5	16	27	93	13	5	0	6	11	9	42	162	7
RUS/ OAR	2	6	10	18	13	43	184	7	13	11	9	33	1	76	378	1	3	5	7	15	11	43	185	6	8	6	8	22	4	49	239	4
CZE	2	2	3	7	14	18	73	16	2	4	2	8	15	25	107	14	2	0	4	6	14	16	62	16	1	2	1	4	15	15	58	16
BLR	2	1	0	3	15	11	45	18	5	0	1	6	8	9	55	19	1	1	1	3	17	8	33	20	0	1	0	1	21	10	34	17
CHN	1	6	2	9	16	25	105	14	3	4	2	9	12	33	145	10	5	2	4	11	7	28	123	11	2	4	5	11	14	22	112	11
SVK	1	2	0	3	17	1	4	28	1	0	0	1	21	5	22	25	1	1	1	3	17	8	34	19	0	1	0	1	21	5	17	25
FIN	1	1	4	6	18	20	83	15	1	3	1	5	18	17	71	17	0	1	4	5	24	19	75	15	0	6	3	9	19	22	105	12
GBR	1	0	4	5	19	14	62	17	1	1	2	4	19	13	48	20	1	0	0	1	19	9	28	22	0	1	0	1	21	7	26	21
POL	1	0	1	2	20	9	33	21	4	1	1	6	11	15	71	17	1	3	2	6	15	12	57	17	0	1	1	2	20	9	29	20
HUN	1	0	0	1	21	6	25	25	0	0	0	0	27	2	5	30	0	0	0	0	27	2	7	28	0	0	0	0	27	2	9	28
UKR	1	0	0	1	21	2	10	30	1	0	1	2	20	8	28	23	0	0	0	0	27	5	10	26	0	0	2	2	25	7	21	23
AUS	0	2	1	3	23	3	8	37	0	2	1	3	24	11	39	21	2	1	0	3	13	7	32	21	1	0	1	2	17	6	24	22
SLO	0	1	1	2	24	10	33	21	2	2	4	8	16	21	97	15	0	2	1	3	21	14	48	18	0	0	0	0	27	5	12	27
BEL	0	1	0	1	25	4	14	26	0	0	0	0	27	3	12	25	0	0	0	0	27	0	0	32	0	0	0	0	27	1	1	33
ESP	0	0	2	2	26	3	14	26	0	0	0	0	27	2	7	27	0	0	0	0	27	0	0	32	0	0	0	0	27	1	5	29
NZL	0	0	2	2	26	6	31	24	0	0	0	0	27	4	14	24	0	0	0	0	27	0	0	32	0	0	0	0	27	0	0	37
KAZ	0	0	1	1	28	5	13	28	0	0	1	1	26	8	24	24	0	1	0	1	25	4	19	25	0	0	0	0	27	1	3	31
LAT	0	0	1	1	28	8	32	23	0	2	2	4	23	7	36	22	0	2	0	2	23	4	20	24	0	0	1	1	26	6	20	24
LIE	0	0	1	1	28	2	11	29	0	0	0	0	27	0	0	26	0	0	0	0	27	1	1	31	0	0	0	0	27	1	5	29

L'Allemagne sur la période 2006-2018 a presque toujours été dans le top 3 du classement des nations, à l'exception de 2014, où elle n'a terminé qu'à la 6ème place du classement. La Corée du Sud a doublé son nombre de médaille par rapport à Sotchi mais fait moins bien au classement des nations qu'à Vancouver en 2010 où elle avait terminé à la 5ème place avec 6 médailles d'or. La France améliore son rang en terminant à la 9ème place du classement. Elle remporte le même nombre de médaille qu'à Sotchi en 2014 avec un titre olympique en plus.

9. « HOME ADVANTAGE »

Au total des médailles

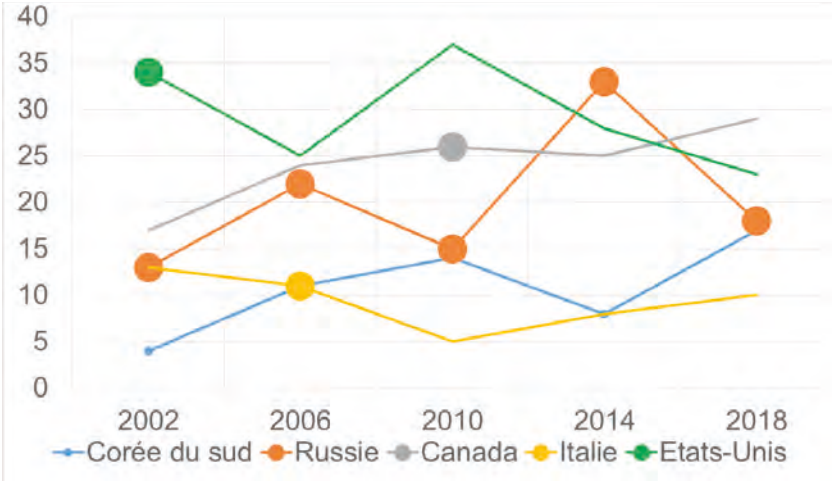

Au total de titres

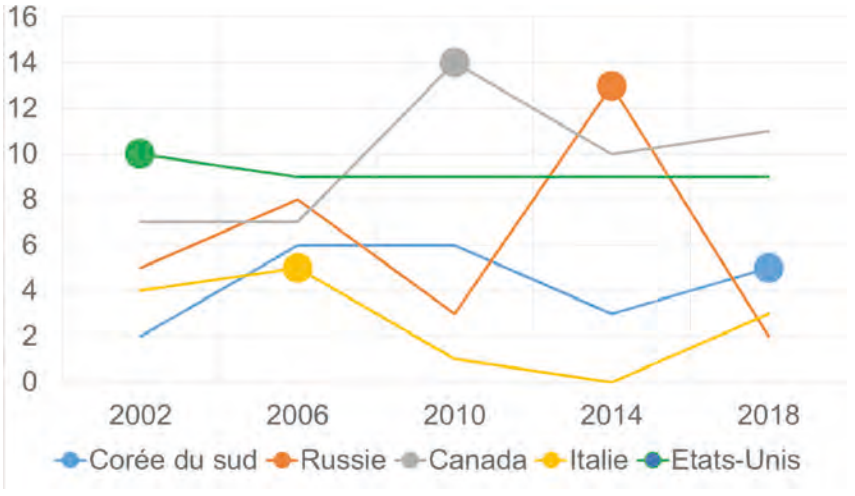

Au rang

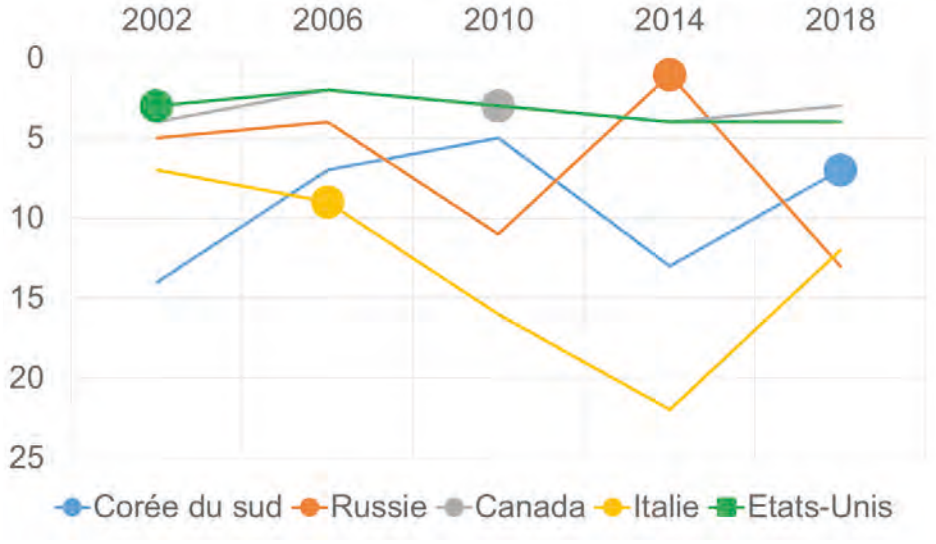

Le « Home advantage » est un phénomène qui met en lumière l'amélioration de la performance d'une nation quand celle-ci organise les Jeux. On peut l'expliquer notamment par les efforts supplémentaires qu'une nation est prête à concéder pour briller sur les podiums à domicile.

L'amélioration de la performance peut s'observer également sur les éditions précédant ou suivant l'accueil des Jeux.

Comparé aux autres nations qui ont précédemment accueilli l'événement, le « home advantage » s'est particulièrement exprimé pour la Russie à Sotchi. Elle est passée d'une 11e place à Vancouver à la 1ère place à Sotchi. On peut faire le même constat pour la Corée du sud qui est passée de la 13e place à Sotchi à la 7e place à PyeongChang avec un gain de 9 médailles dont 2 en or.

Le Canada, qui avait aussi bénéficié du « home advantage » à Vancouver où il avait terminé à la 1ère place du classement, s'est maintenu depuis à la 3e place, ce qui est mieux que ses résultats entre Nagano (1998) et Vancouver (2010).

BILAN DES JEUX OLYMPIQUES

3ème partie : La France

Données comparatives depuis 2002

La France		2002	2006	2010	2014	2018	Evolution 2014-2018
Nombre d'épreuves disputées/Nombre total d'épreuves	Ski	36/44	36/48	47/50	45/60	52/61	12%
	Sports de glace	19/34	11/36	16/36	17/38	16/39	-3%
	Hockey sur glace	1/2	0/2	0/2	0/2	0/2	0%
Nombre de sélectionnés	Total	116	89	108	115	107	-7%
	Hommes	89	54	69	73	63	-14%
	Femmes	27	35	39	42	44	5%
Nombre de médailles	Ski	11	9	11	15	14	-7%
	Sports de glace	1	0	0	0	1	100%
Nombre de médailles		11	9	11	15	15	0%
Nombre de médaillés		15	11	14	18	19	6%
Nombre de finales		23	22	34	38	42	11%
Nombre de finalistes		33	24	60	61	45	-26%
Nombre de disciplines médaillées	Ski	4	5	4	6	5	-17%
	Sports de glace	1	0	0	0	1	100%
Rang au classement		6	10	12	10	9	↗
Indice PO		117	133	145	169	194	15%
Rang à l'indice PO		9	10	7	8	5	↗

- La France termine à la 9ème au classement des nations. C'est son meilleur classement depuis Salt Lake City en 2002 où elle avait terminé 6ème. Elle égale son record de médaille obtenue à Sotchi en 2014 et améliore son rang d'une place.
- La délégation française était moins importante qu'en 2014.
- Les disciplines de Ski, marque une évolution de 16% du nombre d'épreuves auxquelles ont participé les français au regard de l'évolution du nombre d'épreuves inscrites au programme.
- Les Sports de glace remportent une médaille (argent). La 1ère depuis les Jeux de 2002.
- La France n'a pas participé au tournoi féminin et masculin de hockey sur glace depuis les JO de Turin en 2006. En 2002, à Salt Lake City, seule l'équipe masculine c'était qualifiée. L'équipe avait terminé 14ème du tournoi.

1. PRÉSENTATION DES RÉSULTATS DE LA FRANCE AUX JO

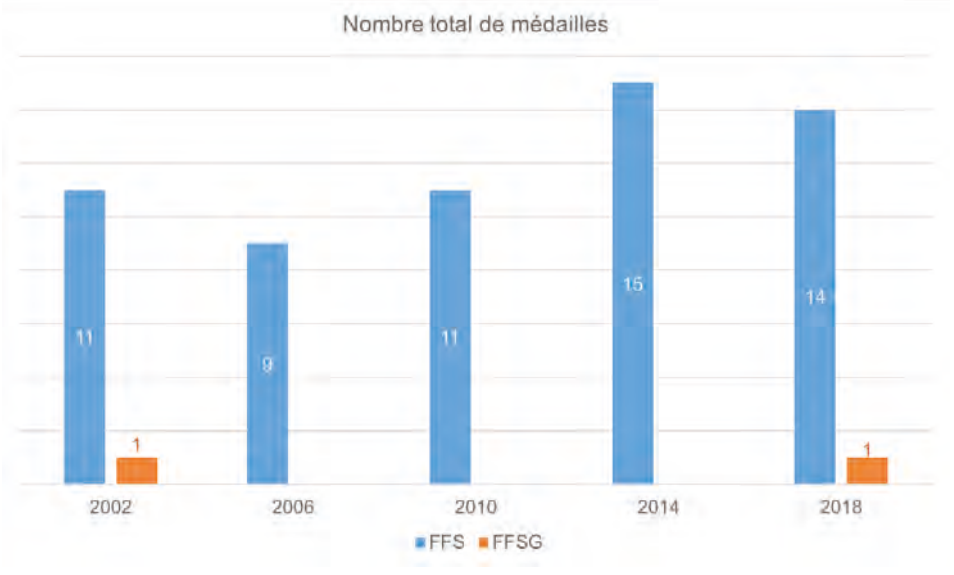

La France en quelques chiffres :

- **9e au tableau des médailles, elle améliore son classement d'une place par rapport à 2014 (10e)**
- 15 médailles. Elle **égale le record** établi en 2014
- 5 titres. Elle réalise un nouveau **record de titres** (4 en 2014).
- 42 places de finalistes (sportifs dans le Top 8)
- **6 sports médaillés :** biathlon (5), ski alpin (3), ski acrobatique (2), snowboard (2), ski de fond (2), patinage artistique (1)
- **3 sports titrés :** biathlon (3), ski acrobatique (1), snowboard (1)
- 14 médailles pour la Fédération Française de Ski (FFS)
- 1 médaille pour la Fédération Française des Sports de Glace (FFSG)
- 41% de femmes dans la délégation
- **33,3%** de médailles dans les épreuves féminines (20% en 2014)
- **53.3%** des médailles dans les épreuves masculines (80% en 2014)
- **13,3%** des médailles dans les épreuves mixtes
- Améliore sa participation avec 68 épreuves sur les 102 inscrites au programme soit 66.7% des épreuves contre 63,3% en 2014.
- **Martin Fourcade meilleur sportif des JO 2018 à égalité avec le fondeur norvégien Johannes Høsflot Klæbo (3 titres chacun)**
- **Martin Fourcade devient le sportif français le plus titré de l'histoire des Jeux Olympiques (été et hiver) avec 5 médailles d'or**
- Moyenne d'âge des médaillés français 27,1 ans (entre 16 ans et 37 ans)
- Moyenne d'âge des sportifs ayant participé aux JO : 26,4 ans

Avec 3 titres olympiques, Martin Foucade partage la 1ère place du classement avec le norvégien Johannes Hosflot Klaebo. Le podium est complété par la fondeuse norvégienne Marit Bjoergen.

FOURCADE Martin
France - Biathlon

- 12,5 Km poursuite hommes
- 15 Km départ groupé hommes
- Relais mixte

KLAEBO Johannes Hoestflot
Norvège - Ski de fond

- Relais 4x10 Km hommes
- Sprint classique hommes
- Sprint libre par équipes hommes

BJOERGEN Marit
Norvège - Ski de fond

- 30 Km départ groupé classique femmes
- Relais 4x5 Km femmes
- Skiathlon femmes
- 10 Km libre femmes
- Sprint libre par équipes femmes

Les médaillés français

Fourcade Martin
France - Biathlon

- 12,5 Km poursuite hommes
- 15 Km départ groupé hommes
- Relais mixte

Bescond Anais
France - Biathlon

- Relais 2 x 6 + 2 x 7.5 km Mixte
- 10 km Poursuite Femme
- Relais 4 x 6 km Femme

Dorin Habert Marie
France - Biathlon

- Relais 2 x 6 + 2 x 7.5 km Mixte
- Relais 4 x 6 km Femme

Laffont Perrine
France - Ski acrobatique

- Bosses Femme

Vaultier Pierre
France - Snowboard

- Snowboardcross Homme

Desthieux Simon
France - Biathlon

- Relais 2 x 6 + 2 x 7.5km Mixte

Pinturault Alexis
France - Ski alpin

- Super Combiné Homme
- Slalom géant

Pereira De Sousa Julia
France - Snowboard

- Snowboardcross Femme

Papadakis Gabriella
France - Patinage artistique

- Danse sur glace Mixte

Cizeron Guillaume
France - Patinage artistique

- Danse sur glace Mixte

Martinod Marie
France - Ski acrobatique

- Halfpipe Femme

Manificat Maurice
France - Ski de fond

- Par équipes Sprint Libre Homme
- Relais 4 x 10 km Homme

Braisaz Justine
France - Biathlon

- Relais 4 x 6 km Femme

Chevalier Anais
France - Biathlon

- Relais 4 x 6 km Femme

Backscheider Adrien
France - Ski de fond

- Relais 4 x 10 km Homme

Gaillard Jean-Marc
France - Ski de fond

- Relais 4 x 10 km Homme

Jouve Richard
France - Ski de fond

- Par équipes Sprint Libre Homme

Muffat-Jeandet Victor
France - Ski alpin

- Super Combiné Homme

Parisse Clément
France - Ski de fond

- Relais 4 x 10 km Homme

FINISH
PyeongChang 2018
3
PyeongChang 2018

Présentation des résultats des finalistes français

PLACES DE 1 A 3 (MEDAILLES)		
1	Biathlon : 12.5 km Poursuite Homme	Fourcade, Martin
1	Biathlon : 15 km Mass Start Homme	Fourcade, Martin
1	Biathlon : Relais 2 x 6 + 2 x 7.5 km Mixte	Bescond, Anais
		Desthieux, Simon
		Dorin Habert, Marie
		Fourcade, Martin
1	Ski acrobatique : Bosses Femme	Laffont, Perrine
1	Snowboard : Snowboardcross Homme	Vaultier, Pierre
2	Patinage artistique : Danse sur glace Mixte	Cizeron, Guillaume
2	Patinage artistique : Danse sur glace Mixte	Papadakis, Gabriella
2	Ski acrobatique : Halfpipe Femme	Martinod, Marie
2	Ski alpin : Super Combiné Homme	Pinturault, Alexis
2	Snowboard : Snowboardcross Femme	Pereira De Sousa, Julia
3	Biathlon : 10 km Poursuite Femme	Bescond, Anais
3	Biathlon : Relais 4 x 6 km Femme	Bescond, Anais
		Braisaz, Justine
		Chevalier, Anais
		Dorin Habert, Marie
		Pinturault, Alexis
3	Ski alpin : Super Combiné Homme	Muffat-Jeandet, Victor
3	Ski de fond : Par équipes Sprint Libre Homme	Jouve, Richard
3	Ski de fond : Par équipes Sprint Libre Homme	Manificat, Maurice
3	Ski de fond : Relais 4 x 10 km Homme	Backscheider, Adrien
		Gaillard, Jean Marc
		Manificat, Maurice
		Parisse, Clément
PLACES DE 4 A 8		
4	Biathlon : 7.5 km Sprint Femme	Dorin Habert, Marie
4	Ski alpin : Par équipes Mixte	Baud Mugnier, Adeline
		Lizeroux, Julien
		Noël, Clément
		Noens, Nastasia
		Pinturault, Alexis
		Worley, Tessa
4	Ski alpin : Slalom Homme	Noël, Clément
4	Ski alpin : Super G Homme	Giezendanner, Blaise

4	Snowboard : Slalom géant parallèle Homme	Dufour, Sylvain
5	Biathlon : 20 km Individuel Homme	Fourcade, Martin
5	Biathlon : Relais 4 x 7.5 km Homme	Desthieux, Simon
		Fourcade, Martin
		Guigonnat, Antonin
		Jacquelin, Emilien
5	Combiné nordique : Par équipes Grand Tremplin / 4 x 5 km Homme	Braud, François
		Gérard, Antoine
		Laheurte, Maxime
		Lamy Chappuis, Jason
5	Patinage artistique : Couple Mixte	Ciprès, Morgan
		James, Vanessa
5	Ski acrobatique : Skicross Femme	Baron, Alizée
5	Ski alpin : Slalom Géant Homme	Fanara, Thomas
5	Ski alpin : Slalom Homme	Pinturault, Alexis
5	Ski de fond : 2 x 15 km Double Poursuite Homme	Manificat, Maurice
5	Ski de fond : 15 km Libre Homme	Manificat, Maurice
5	Snowboard : Snowboardcross Femme	Trespeuch, Chloé
6	Ski acrobatique : Skicross Homme	Bovolenta, Arnaud
6	Ski alpin : Slalom Géant Homme	Muffat-Jeandet, Victor
6	Ski alpin : Slalom Homme	Muffat-Jeandet, Victor
6	Ski alpin : Super Combiné Homme	Mermillod Blondin, Thomas
7	Biathlon : 12.5 km Poursuite Homme	Desthieux, Simon
7	Patinage de vitesse - Short Track : 1500 m Homme	Fauconnet, Thibaut
7	Ski alpin : Slalom Géant Femme	Worley, Tessa
7	Ski alpin : Slalom Géant Homme	Faivre, Mathieu
7	Snowboard : Snowboardcross Femme	Bankes, Charlotte
8	Biathlon : 10 km Sprint Homme	Fourcade, Martin
8	Ski alpin : Descente Homme	Roger, Brice
8	Ski de fond : Par équipes Sprint Libre Femme	Jean, Aurore
		Thomas Hugue, Coraline

2. EVOLUTION DES RÉSULTATS PAR FÉDÉRATION ET PAR SPORT

SPORTS FFS	Or	Ar	Br	Total	Indice po	4e	5e	6e	7e	8e	Finalistes	Non finalistes
Biathlon	3	0	2	5	52	1	2	0	1	1	10	25
Ski acrobatique	1	1	0	2	22	0	1	1	0	0	4	15
Snowboard	1	1	0	2	26	1	1	0	1	0	5	8
Ski alpin	0	1	2	3	56	3	2	3	2	1	14	18
Ski de fond	0	0	2	2	21	0	2	0	0	1	5	20
Combiné nordique	0	0	0	0	4	0	1	0	0	0	1	8
Saut à ski	0	0	0	0	0	0	0	0	0	0	0	6

SPORTS FFSG	Or	Ar	Br	Total	Indice po	4e	5e	6e	7e	8e	Finalistes	Non finalistes
Patinage artistique	0	1	0	1	11	0	1	0	0	0	2	4
Bobsleigh	0	0	0	0	0	0	0	0	0	0	0	2
Patinage de vitesse - Longue Piste	0	0	0	0	0	0	0	0	0	0	0	3
Patinage de vitesse - Short Track	0	0	0	0	2	0	0	0	1	0	1	10

3. LA FRANCE DES SÉLECTIONNÉS *(SOURCE DIRECTION DES SPORTS)*

Sportifs par région de provenance*

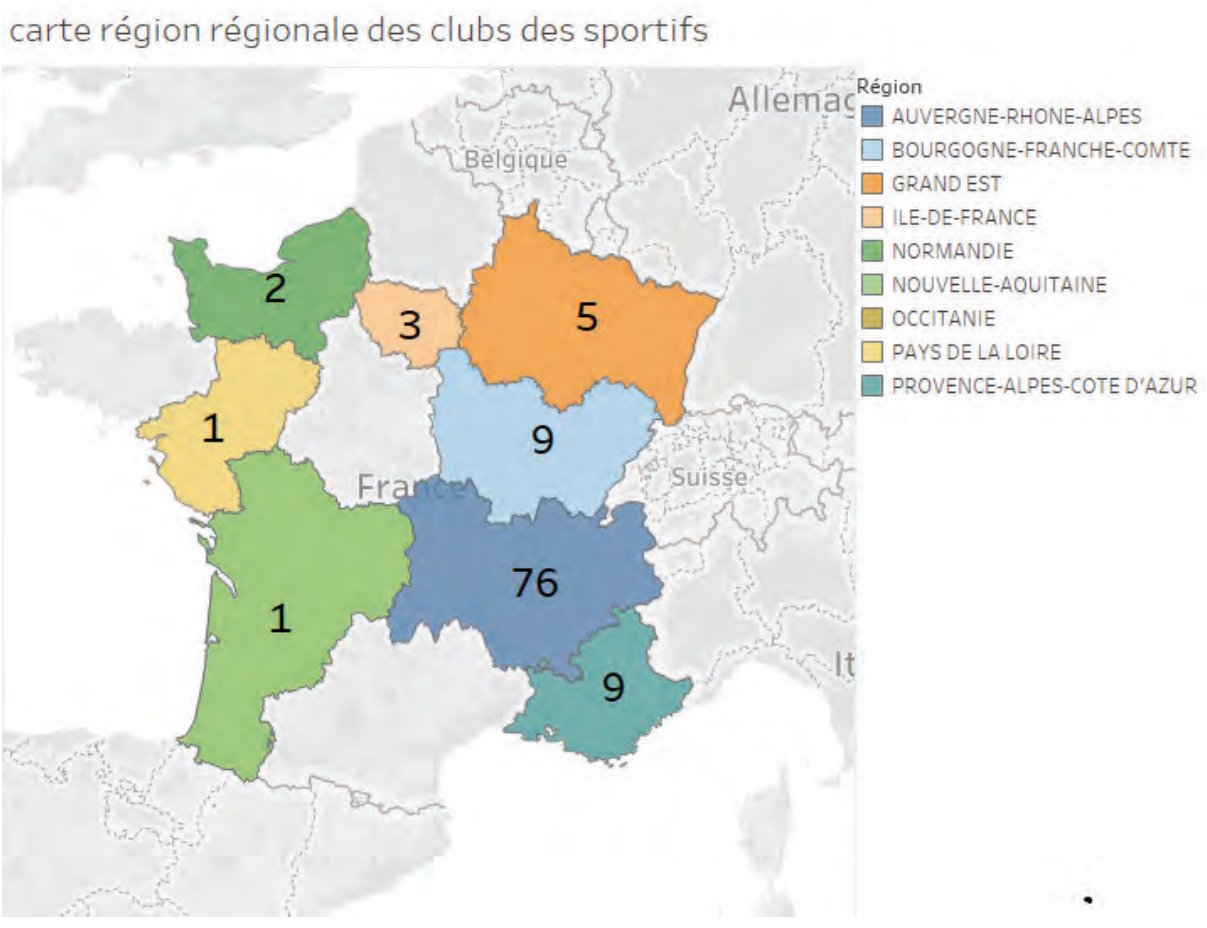

**La région de provenance est définie par la région d'implantation du club du sportif*

Région	Département	Club	Nom
AUVERGNE-RHONE-ALPES	1	ARMEES / EMHM LOMPNES	Desthieux, Simon
	15	LE LIORAN	Grimal, Clémence
	38	ARMEES / EMHM VILLARD DE LANS	Fourcade, Simon
		DOUANES GERARDMER	Backscheider, Adrien
		DOUANES LES 7 LAUX	Chevalier, Anais
			Dorin Habert, Marie
		GRENOBLE ISERE METROPOLE PATINAGE	Besseghier, Chafik
		L'ALPE D'HUEZ	Piot, Jennifer
		L'ALPES D'HUEZ	David, Ophélie
		SKI NORDIQUE CHARTROUSIN	Lapierre, Jules
		SNCF LES 7 LAUX	Rodriguez, Sophie
		VILLARD DE LANS	Jacquelin, Emilien
	63	AUVERGNE DANSE SUR GLACE	Cizeron, Guillaume
			Papadakis, Gabriella
	69	CSG LYON	Lauriault, Marie-Jade
			Le Gac, Romain
	73	ARMEES / EMHM LA PLAGNE	Roger, Brice
		ARMEES / EMHM SERRE-CHEVALIER	Vaultier, Pierre
		ARMEES / EMHM VAL THORENS	Théaux, Adrien
		ARMEES/EMHM COURCHEVEL	Barthet, Anne-Sophie
		CBLS MACOT-LA-PLAGNE	Castell, Vincent
			Costerg, Loic
			Hauterville, Dorian
			Heinrich, Romain
			Ricard, Vincent
		COURCHEVEL	Learoyd, Jonathan
			Lemare, Léa
			Morat, Lucile
		CREST VOLAND LA GENTIANE	Place, François
		DOUANES ARECHES-BEAUFORT	Bovolenta, Arnaud
		DOUANES COURCHEVEL	Barioz, Taina
			Pinturault, Alexis
		DOUANES LA PLAGNE	Lizeroux, Julien
		DOUANES LES SAISIES	Braisaz, Justine
		DOUANES TIGNES	Clarey, Johan
		DOUANES VAL D'ISERE	Muffat-Jeandet, Victor
		DOUANES VAL THORENS	Chapuis, Jean Frédéric
		LA PLAGNE	Adelisse, Antoine
			Ledeux, Tess
			Martinod, Marie
			Muzaton, Maxence
			Rolland, Kevin
		LES ARCS	Berger-Sabbatel, Marielle
		LES SAISIES	Simon Julia
		MERIBEL	Krief, Thomas
			Theocharis, Sacha
		PARIS OLYMPIQUE CLUB	Pujar Yannis
		SNCF VAL THORENS	Trespeuch, Chloé
		TIGNES	Gauche, Laura
			Gauthier, Tiffany
		VAL D'ISERE	Noël, Clément
		VAL THORENS	Barin, Lou
		VALLOIRE	Grange, Jean-Baptiste
	74	ARMEES / EMHM CHAMONIX	Braud, François
		ARMEES / EMHM LE GRAND BORNAND	Chanavat, Lucas
			Worley, Tessa
		ARMEES / EMHM LES DRAGONS D'ANNECY	Gros, Baptiste
		CHAMONIX	Giezendanner, Blaise
			Surget, Merlin
			Tarantola Damien
		CHATEL	Cavet, Benjamin
		DOUANES CHAMONIX	Descombes Sevoie, Vincent
		DOUANES LE GRAND BORNAND	Mermillod Blondin, Thomas
		DOUANES LES GETS	Baud Mugnier, Adeline
		DOUANES PAYS ROCHOIS	Gaillard, Jean Marc
		DOUANES PRAZ SUR ARLY	Fanara, Thomas
		GENDARMERIE LE GRAND BORNAND	Moenne Loccoz, Nelly
		INTER CLUB MAGLAND DESERT BLANC	Miradoli, Romane
		LA CLUSAZ	Buratti, Benoit
			Caradeux, Anais
			Thovex, Mirabelle
		MEGEVE	Benna, Anthony
			Cabrol, Camille
			Parisse, Clément
		MORZINE AVORIAZ	Guigonnat, Antonin
		SAINT-GERVAIS	Bozzolo, Loan
BOURGOGNE-FRANCHE-COMTE	21	DIJON SPEEDY ON ICE	Fauconnet, Thibaut
	25	ARMEES / EMHM CSR PONTARLIER	Faivre Picon, Anouk
		ARMEES / EMHM LES FOURGS	Aymonier, Célia
	39	ARMEES / EMHM MORBIER BELLEFONTAINE	Bescond, Anais
		BOIS D'AMONT	Lamy Chappuis, Jason
		DOUANES GRANDVAUX	Fillon Maillet, Quentin
		DOUANES SC GRANDVAUX	Jean, Aurore
		PREMANON	Muhlethaler Laurent
	90	ASM BELFORT VITESSE	Huot Marchand, Tifany
GRAND EST	51	REIMS PATINAGE DE VITESSE	Pierron, Veronique
	68	SNCF SAINTE-MARIE AUX MINES	Dufour, Sylvain
	88	DOUANES GERARDMER	Laheurte, Maxime
		LA BRESSAUDE	Claudel, Delphine
		VENTRON	Gérard, Antoine
ILE-DE-FRANCE	75	PARIS CLUB DES FRANCAIS VOLANTS	James, Vanessa
	77	DAMMARIE CSG (77)	Ciprès, Morgan
	94	VITRY ESV PATINAGE	Méité, Maé Bérénice
NORMANDIE	14	DOUANES AGY	Manificat, Maurice
	76	CLUB DE VITESSE SG DU HAVRE	Lepape, Sébastien
NOUVELLE-AQUITAINE	17	LE SAUZE BARCELONNETTE	Tchiknavorian, Terence
OCCITANIE	9	BOSS CLUB DES MONTS D'OLMES	Laffont, Perrine
	66	ARMEES / EMHM FONT-ROMEU PYRENEES 2000	Fourcade, Martin
PAYS DE LA LOIRE	49	ASSOCIATION CHOLETAISE DE PATINAGE SUR GLACE	Contin, Alexis
PROVENCE-ALPES-COTE D'AZUR	5	ARMEES / EMHM MONTGENEVRE VAL CLAREE	Jouve, Richard
		ARMEES / EMHM ORCIERES MERLETTE	Baron, Alizée
		ARMEES / EMHM ORRES/EMBRUN CREVOUX	Thomas Hugue, Coraline
		ECRINS SNOWBOARD CLUB	Bankes, Charlotte
		RISOUL	Lefèvre, Lucile
	6	BACK TO BACK	Pereira De Sousa, Julia
			Vuagnoux, Ken
		DOUANES INTER CLUB DE NICE	Noens, Nastasia
		DOUANES ISOLA 2000	Faivre, Mathieu

Statut socioprofessionnel des sportifs

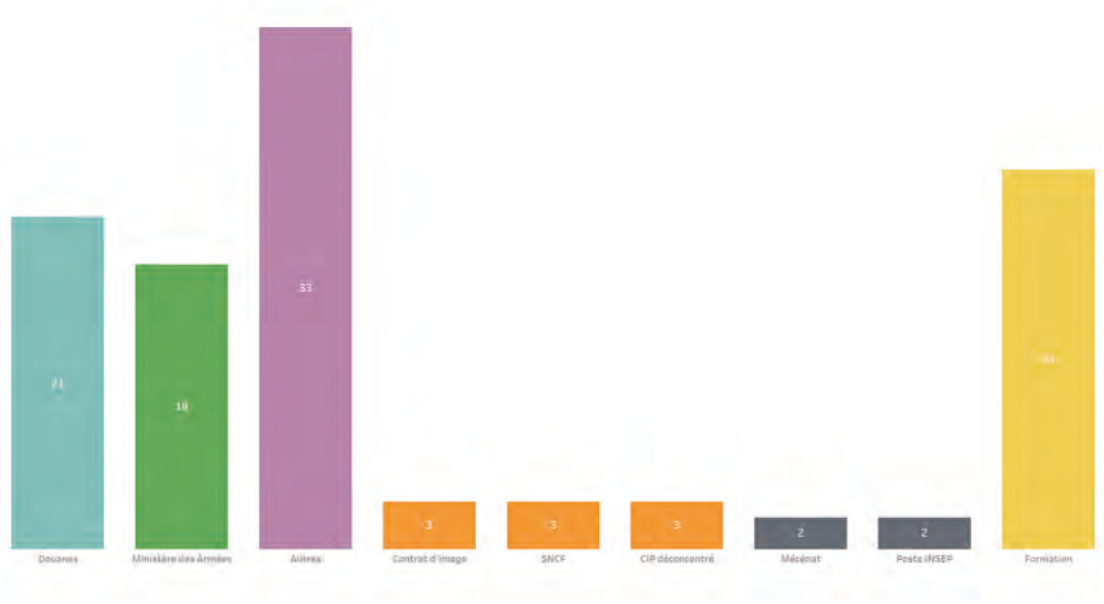

Certains sportifs peuvent cumuler plusieurs situations socioprofessionnelles

40 % des sportifs sélectionnés avaient un contrat avec une administration (Douanes, Armées, …).

Les sportifs qui ont bénéficié d'un dispositif d'accompagnement de l'Etat par un contrat d'insertion professionnelle ont obtenu une disponibilité pour leur préparation olympique, pouvant aller jusqu'à une décharge de service totale.

Sportifs en formation

(ici sont recensés les sportifs qui suivent une formation y compris ceux qui sont sous contrat par ailleurs)

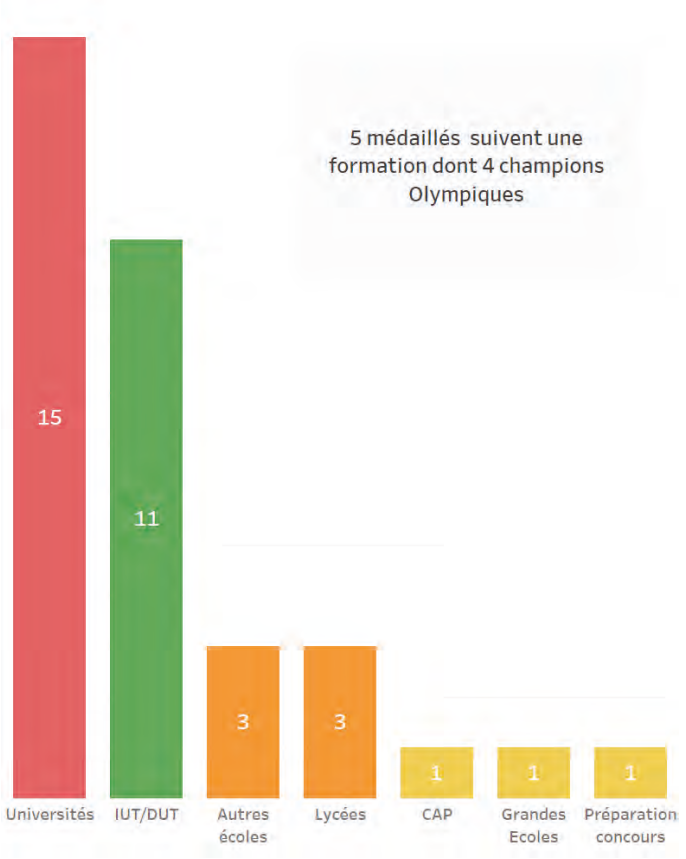

Ici sont recensés les sportifs qui suivent une formation y compris ceux qui sont sous contrat par ailleurs.

Répartition des aides personnalisées pour les sélectionner

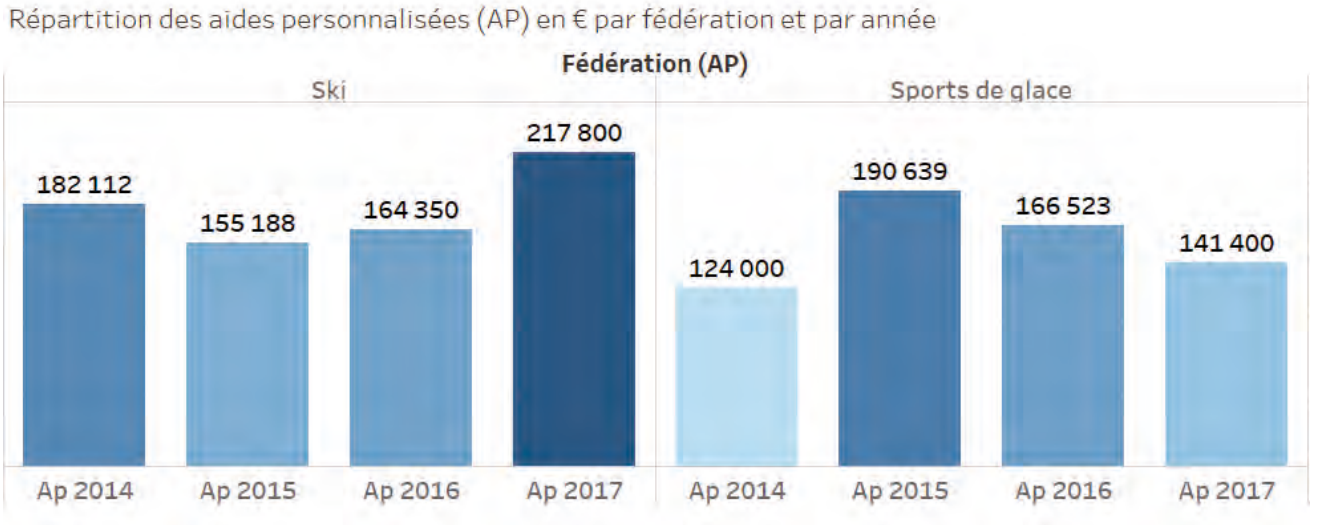

Répartition des aides personnalisées en €

62% des sportifs sélectionnés de la Fédération française de ski et 100% de ceux de la Fédération française des sports de glace ont bénéficié des aides personnalisées.

Fédérations	Ap 2014	Ap 2015	Ap 2016	Ap 2017	Total AP Olympiade	
Ski	182 112	155 188	164 350	217 800	719 450	55
Sports de glace	124 000	190 639	166 523	141 400	622 562	19

Dans la colonne de droite le nombre de sportifs concernés

La performance sportive n'est pas le seul critère d'attribution des AP. Chaque directeur technique national définit des critères d'attributions spécifiques dans le respect des quatre objectifs (Instruction n°95-012 JS du 16 janvier 1995) : aide sociale, remboursement de frais, prime à la performance, manque à gagner. Cette souplesse de gestion permet de mieux répondre aux besoins spécifiques des Sportifs de Haut Niveau (SHN) et explique notamment la disparité dans les montants attribués.

Les aides personnalisées ne sont pas le seul dispositif d'accompagnement des SHN. Ce soutien s'articule notamment avec les aides à l'emploi, les aides à la formation et les dispositifs s'y rapportant (CIP/CAE - CI - mécénat).

Répartition du nombre de sportifs par structure de rattachement

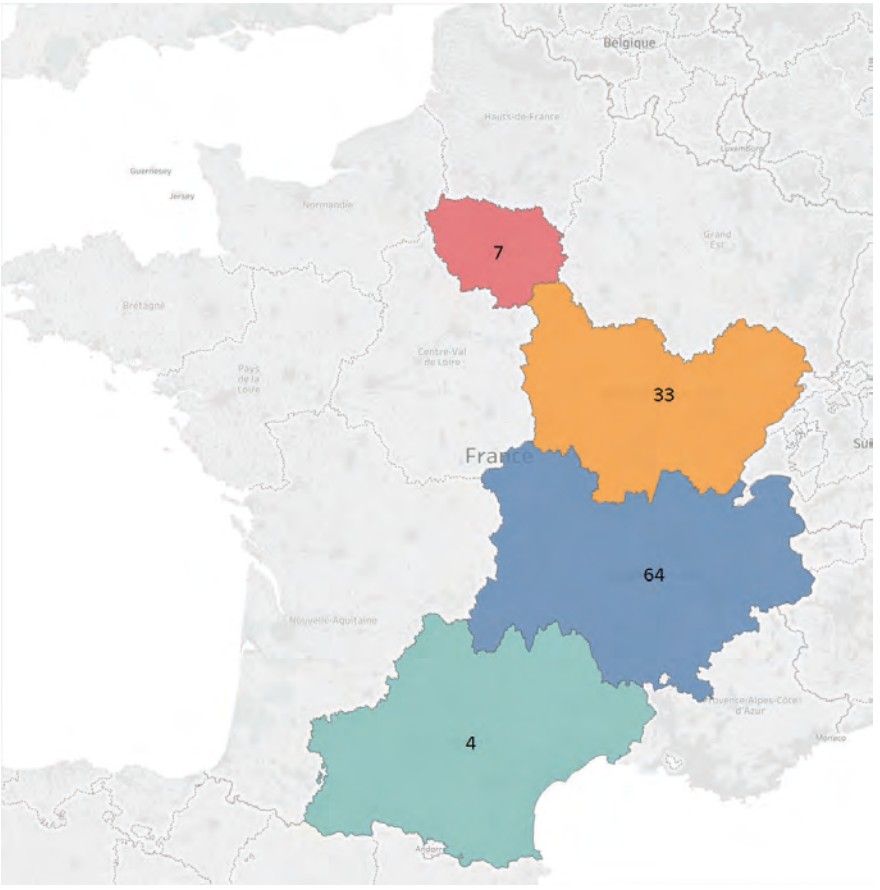

CREPS Font-Romeu CNEA	Fauconnet, Thibaut	Patinage de vitesse - Short Track
	Huot Marchand, Tifany	Patinage de vitesse - Short Track
	Lepape, Sébastien	Patinage de vitesse - Short Track
	Pierron, Veronique	Patinage de vitesse - Short Track
DR Auvergne-Rhône-Alpes	Adelisse, Antoine	Ski acrobatique
	Bankes, Charlotte	Snowboard
	Barin, Lou	Ski acrobatique
	Barioz, Taina	Ski alpin
	Baron, Alizée	Ski acrobatique
	Barthet, Anne-Sophie	Ski alpin
	Baud Mugnier, Adeline	Ski alpin
	Benna, Anthony	Ski acrobatique
	Berger-Sabbatel, Marielle	Ski acrobatique
	Besseghier, Chafik	Patinage artistique
	Bovolenta, Arnaud	Ski acrobatique
	Bozzolo, Loan	Snowboard
	Buratti, Benoit	Ski acrobatique
	Cabrol, Camille	Ski acrobatique
	Caradeux, Anais	Ski acrobatique
	Castell, Vincent	Bobsleigh
	Cavet, Benjamin	Ski acrobatique
	Chanavat, Lucas	Ski de fond
	Chapuis, Jean Frédéric	Ski acrobatique
	Clarey, Johan	Ski alpin
	Costerg, Loic	Bobsleigh
	David, Ophélie	Ski acrobatique
	Dufour, Sylvain	Snowboard
	Faivre, Mathieu	Ski alpin
	Fanara, Thomas	Ski alpin
	Gauche, Laura	Ski alpin
	Gauthier, Tiffany	Ski alpin
	Giezendanner, Blaise	Ski alpin
	Grange, Jean-Baptiste	Ski alpin
	Grimal, Clémence	Snowboard
	Hauterville, Dorian	Bobsleigh

PyeongChang 2018™
7
FRANCE

DR Auvergne-Rhône-Alpes	Heinrich, Romain	Bobsleigh
	Krief, Thomas	Ski acrobatique
	Laffont, Perrine	Ski acrobatique
	Lauriault, Marie-Jade	Patinage artistique
	Le Gac, Romain	Patinage artistique
	Ledeux, Tess	Ski acrobatique
	Lefèvre, Lucile	Snowboard
	Lizeroux, Julien	Ski alpin
	Martinod, Marie	Ski acrobatique
	Mermillod Blondin, Thomas	Ski alpin
	Miradoli, Romane	Ski alpin
	Moenne Loccoz, Nelly	Snowboard
	Muffat-Jeandet, Victor	Ski alpin
	Muzaton, Maxence	Ski alpin
	Noël, Clément	Ski alpin
	Noens, Nastasia	Ski alpin
	Pereira De Sousa, Julia	Snowboard
	Pinturault, Alexis	Ski alpin
	Piot, Jennifer	Ski alpin
	Place, François	Ski acrobatique
	Ricard, Vincent	Bobsleigh
	Rodriguez, Sophie	Snowboard
	Roger, Brice	Ski alpin
	Rolland, Kevin	Ski acrobatique
	Surget, Merlin	Snowboard
	Tchiknavorian, Terence	Ski acrobatique
	Théaux, Adrien	Ski alpin
	Theocharis, Sacha	Ski acrobatique
	Thovex, Mirabelle	Snowboard
	Trespeuch, Chloé	Snowboard
	Vaultier, Pierre	Snowboard
	Vuagnoux, Ken	Snowboard
	Worley, Tessa	Ski alpin
DR Bourgogne-Franche-Comté	Aymonier, Célia	Biathlon
	Backscheider, Adrien	Ski de fond
	Bescond, Anais	Biathlon
	Braisaz, Justine	Biathlon
	Braud, François	Combiné nordique
	Chevalier, Anais	Biathlon
	Claudel, Delphine	Ski de fond
	Descombes Sevoie, Vincent	Saut à ski
	Desthieux, Simon	Biathlon
	Dorin Habert, Marie	Biathlon
	Faivre Picon, Anouk	Ski de fond
	Fillon Maillet, Quentin	Biathlon
	Fourcade, Martin	Biathlon
	Fourcade, Simon	Biathlon
	Gaillard, Jean Marc	Ski de fond
	Gérard, Antoine	Combiné nordique
	Gros, Baptiste	Ski de fond
	Guigonnat, Antonin	Biathlon
	Jacquelin, Emilien	Biathlon
	Jean, Aurore	Ski de fond
	Jouve, Richard	Ski de fond
	Laheurte, Maxime	Combiné nordique
	Lamy Chappuis, Jason	Combiné nordique
	Lapierre, Jules	Ski de fond
	Learoyd, Jonathan	Saut à ski
	Lemare, Léa	Saut à ski
	Manificat, Maurice	Ski de fond
	Morat, Lucile	Saut à ski
	Muhlethaler Laurent	Combiné nordique
	Parisse, Clément	Ski de fond
	Simon Julia	Biathlon
	Tarantola Damien	Ski de fond
	Thomas Hugue, Coraline	Ski de fond
DR Île-de-France	Ciprès, Morgan	Patinage artistique
	Contin, Alexis	Patinage de vitesse - Longue Piste
	James, Vanessa	Patinage artistique
	Méité, Maé Bérénice	Patinage artistique
	Pujar Yannis	Bobsleigh
MOP	Cizeron, Guillaume	Patinage artistique
	Papadakis, Gabriella	Patinage artistique

Structures de rattachement des sportifs

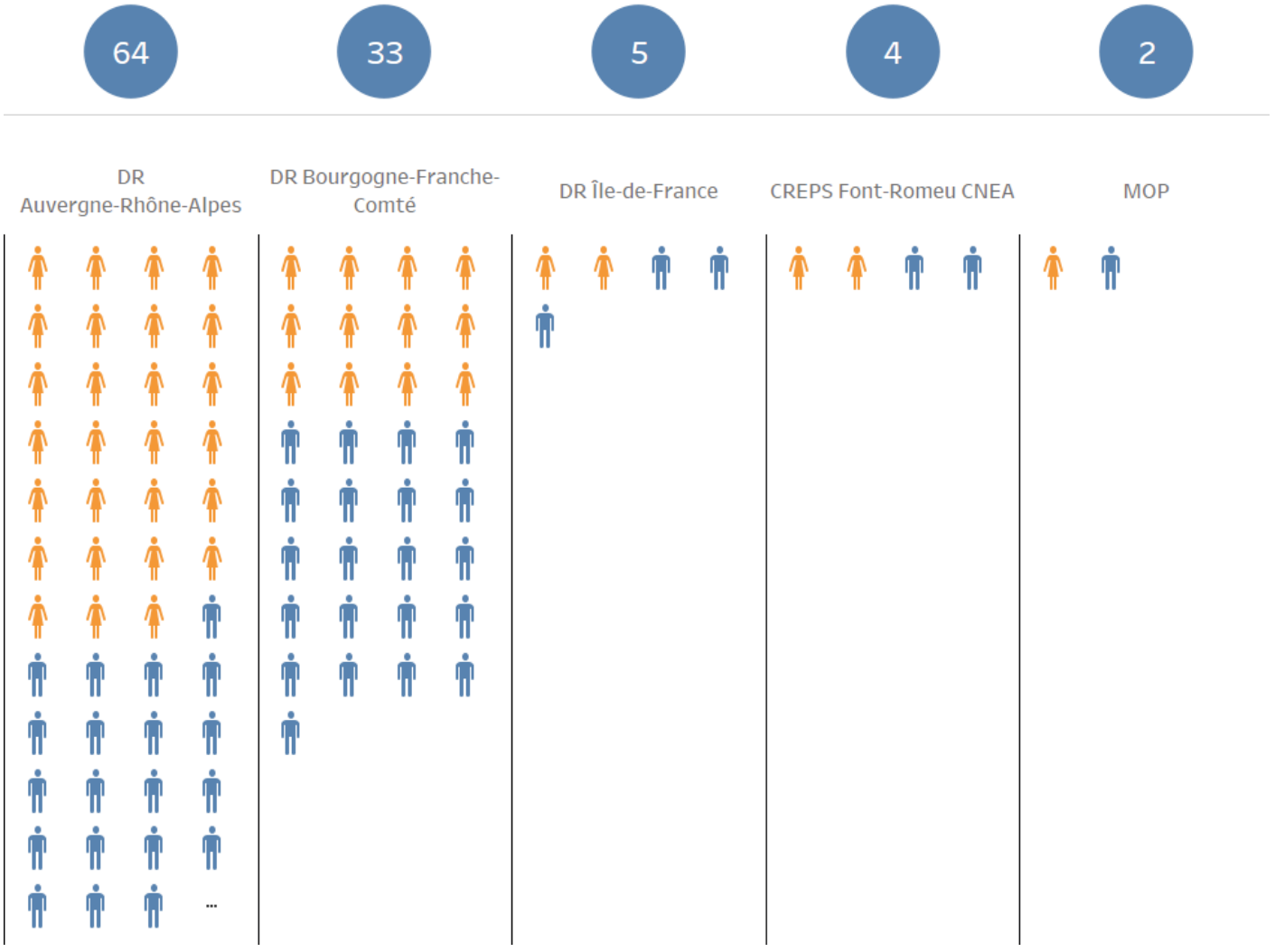

DR Auvergne-Rhône-Alpes	64
DR Bourgogne-Franche-Comté	33
DR Île-de-France	5
CREPS Font-Romeau CNEA	4
MOP	2

Répartition des sportifs par listes ministérielles

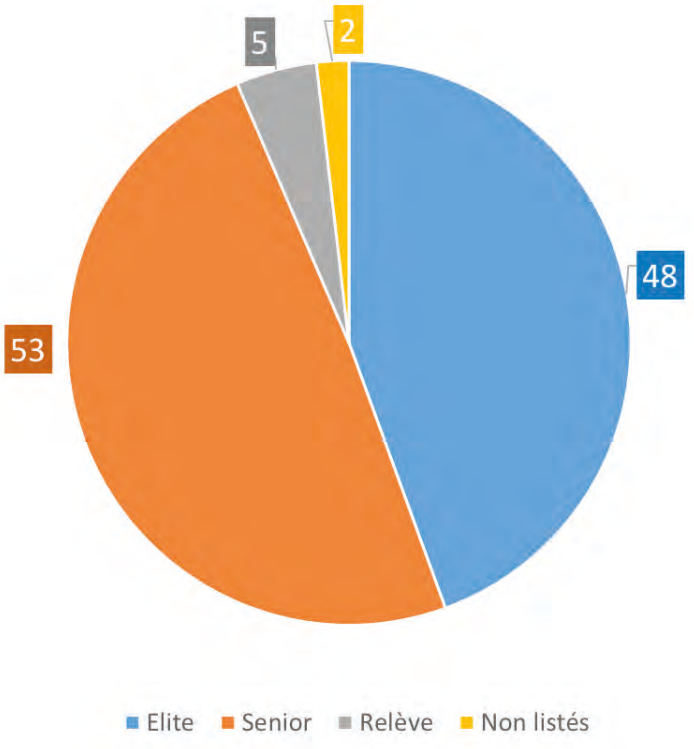

44 % des sportifs de la délégation française étaient inscrits sur la liste « Elite », 49 % étaient inscrits sur la liste « Sénior ». On constate une augmentation constante de la part de sportifs inscrits sur la liste « Elite » entre Vancouver et PyeongChang. (32% à Vancouver en 2010, 37 % à Sotchi en 2014). L'évolution est toutefois plus marquante entre 2014 et 2018.

BILAN DES JEUX OLYMPIQUES

4ème partie :

Analyse comparative discipline par discipline

BIATHLON

Présentation des épreuves de biathlon

Le biathlon est un sport qui associe le ski de fond et le tir à la carabine. Le biathlon fait ses débuts sous sa forme actuelle aux Jeux de 1960 à Squaw Valley. Le biathlon féminin fait sa première apparition au programme olympique lors des Jeux d'Albertville en 1992. Les épreuves au programme :

- Hommes :
  - 10km sprint
  - Poursuite 12,5km
  - 20km individuel
  - Relais 4 x 7,5km
  - Départ groupé 15km
- Femmes :
  - 7,5km sprint
  - Poursuite 10km
  - 15km individuel
  - Relais 4 x 6km
  - Départ groupé 12,5km
- Mixte :
  - Relais mixte 2 x 6km F + 2 x 7,5km H

Synthèse de données comparatives entre 2006 et 2018

BIATHLON	NOMBRE DE PAYS			NOMBRE D'EPREUVES DISPUTEES		NOMBRE DE MEDAILLES OBTENUES PAR LA FRANCE
	PARTICIPANTS	MEDAILLES	FINALISTES	AUX JO	PAR LA FRANCE	
2018	28	10	15	11	11	5
2014	35	12	17	11	11	4
2010	41	10	15	10	10	6
2006	40	7	18	10	10	4

Le recul du nombre de pays participants déjà constaté à Sotchi se confirme (-7). La France est depuis 2006 présente dans toutes les épreuves inscrites au programme.

Comparaison du nombre de médailles et du rang, des pays médaillés

Pays	JO 2018						JO 2014						JO 2010						JO 2006						Total cumulé
	Or	Ar	Br	Total	Rang	Finales	Or	Ar	Br	Total	Rang	Finales	Or	Ar	Br	Total	Rang	Finales	Or	Ar	Br	Total	Rang	Finales	
GER	3	1	3	7	1	18	0	2	0	2	8	3	2	1	2	5	2	9	5	4	2	11	1	17	25
FRA	3	0	2	5	2	10	2	1	1	4	3	10	1	2	3	6	4	10	2	0	2	4	3	10	19
NOR	1	3	2	6	4	13	3	1	2	6	1	11	3	2	0	5	1	10	0	3	3	6	5	13	23
BLR	1	1	0	2	6	5	3	0	1	4	2	5	0	1	1	2	8	5	0	0	0	0	8	6	8
CZE	0	1	1	2	7	6	0	3	2	5	7	11	0	0	0	0	11	1	0	0	0	0	8	1	7
SLO	0	1	0	1	8	1	0	0	1	1	11	4	0	0	0	0	11	3	0	0	0	0	8	1	2
ITA	0	0	2	2	9	6	0	0	1	1	11	6	0	0	0	0	11	0	0	0	0	0	8	3	3
AUT	0	0	1	1	10	4	0	1	1	2	9	7	0	2	0	2	7	8	0	0	0	0	8	2	5

Le biathlon termine une nouvelle fois en tête du tableau des médailles obtenues par la France. Avec 3 médailles d'or et 2 médailles de bronze, il améliore son classement par rapport à Sotchi (3ème). Martin Fourcade en remportant sa 5ème médaille d'or olympique est devenu l'athlète français le plus médaillé de l'histoire des Jeux d'hiver et d'été confondus.

La Norvège qui domine cette discipline depuis des années n'est pas dans le top 3 à PyeongChang alors qu'elle occupait la 1ère place du classement de la discipline en 2010 et 2014, L'Allemagne retrouve son rang après sa contre-performance de 2014 (8ème).

FRANCE
Roeckl

FRANCE
TEAM
PyeongChang
7

Résultats français

Epreuves	Nom	Rang
Biathlon 10 km Poursuite F	Bescond Anais	3
	Chevalier Anais	24
	Dorin Habert Marie	27
	Braisaz Justine	34
Biathlon 10 km Sprint H	Fourcade Martin	8
	Desthieux Simon	12
	Guigonnat Antonin	27
	Fillon Maillet Quentin	48
Biathlon 12.5 km Mass Start F	Dorin Habert Marie	9
	Bescond Anais	17
	Braisaz Justine	20
	Chevalier Anais	29
Biathlon 12.5 km Poursuite H	Fourcade Martin	1
	Desthieux Simon	7
	Guigonnat Antonin	19
	Fillon Maillet Quentin	44
Biathlon 15 km Individuel F	Chevalier Anais	28
	Bescond Anais	31
	Aymonier Célia	48
	Braisaz Justine	55
Biathlon 15 km Mass Start H	Fourcade Martin	1
	Guigonnat Antonin	19
	Desthieux Simon	22
	Fillon Maillet Quentin	29
Biathlon 20 km Individuel H	Fourcade Martin	5
	Guigonnat Antonin	23
	Desthieux Simon	27
	Jacquelin Emilien	77
Biathlon 7.5 km Sprint F	Dorin Habert Marie	4
	Braisaz Justine	10
	Chevalier Anais	16
	Bescond Anais	19
Biathlon Relais 2 x 6 + 2 x 7.5 km Mix.	Bescond Anais	1
	Desthieux Simon	1
	Dorin Habert Marie	1
	Fourcade Martin	1
Biathlon Relais 4 x 6 km F	Bescond Anais	3
	Braisaz Justine	3
	Chevalier Anais	3
	Dorin Habert Marie	3
Biathlon Relais 4 x 7.5 km H	Desthieux Simon	5
	Fourcade Martin	5
	Guigonnat Antonin	5
	Jacquelin Emilien	5

FRANCE
FRANCE
FRANCE
PyeongChang 2018
12
10
odlo
odlo

PyeongChang 2018
5
7

COMBINE NORDIQUE

Présentation des épreuves de combiné nordique

Le combiné nordique combine saut à ski et ski de fond. Les épreuves du combiné nordique figurent au programme olympique depuis les Jeux d'hiver de Chamonix en 1924. Cette épreuve est exclusivement réservée aux hommes. Il y a 3 épreuves au programme :

- Grand tremplin / 10km
- Tremplin normal / 10km
- Par équipe grand tremplin / 4 x 5km

Synthèse de données comparatives entre 2006 et 2018

COMBINE NORDIQUE	NOMBRE DE PAYS			NOMBRE D'EPREUVES DISPUTEES		NOMBRE DE MEDAILLES OBTENUES PAR LA FRANCE
	PARTICIPANTS	MEDAILLES	FINALISTES	AUX JO	PAR LA FRANCE	
2018	16	4	8	3	3	0
2014	15	4	8	3	3	0
2010	14	5	9	3	3	1
2006	15	4	9	3	3	0

La France est, comme lors des éditions précédentes, présente dans toutes les épreuves inscrites au programme. On notera que malgré un nombre de pays participants en légère augmentation depuis 2010, le nombre de pays médaillés reste très faible (4).

Comparaison du nombre de médailles et du rang, des pays médaillés

Pays	JO 2018						JO 2014						JO 2010						JO 2006						Total cumulé
	Or	Ar	Br	Total	Rang	Finales	Or	Ar	Br	Total	Rang	Finales	Or	Ar	Br	Total	Rang	Finales	Or	Ar	Br	Total	Rang	Finales	
GER	3	1	1	5	1	8	1	1	1	3	2	7	0	0	1	1	4	1	1	1	1	3	2	7	12
NOR	0	1	0	1	2	3	2	1	1	4	1	5	0	0	0	0	6	2	0	1	1	2	3	4	7
JPN	0	1	0	1	2	3	0	1	0	1	3	3	0	0	0	0	6	2	0	0	0	0	5	1	2
AUT	0	0	2	2	4	3	0	0	1	1	4	2	1	0	1	2	2	4	2	1	0	3	1	3	8

L'Allemagne domine la discipline. 2ème du classement à Turin (2006) et à Sotchi (2014), elle prend à PyeongChang, la 1ère place avec 3 médailles d'or. Elle réalise notamment un triplé au grand tremplin. On notera que, Allemagne, Japon et Norvège occupaient déjà le podium à Sotchi.

Malgré le retour de Jason Lamy-Chappuis dans le groupe, les français ne sont pas parvenus à remporter de médaille à PyeongChang.

Résultats français

Epreuves	Nom	Rang	Résultats
Combiné nordique Grand Tremplin / 10km H	Laheurte Maxime	14	25:22.8
	Braud François	15	25:24.6
	Lamy Chappuis Jason	30	27:17.5
	Gérard Antoine	32	27:20.3
Combiné nordique Par équipes Grand Tremplin / 4 x 5 km H	Braud François	5	48:37.0
	Gérard Antoine	5	48:37.0
	Laheurte Maxime	5	48:37.0
	Lamy Chappuis Jason	5	48:37.0
Combiné nordique Tremplin Normal / 10 km H	Laheurte Maxime	11	26:14.5
	Braud François	15	26:40.5
	Gérard Antoine	26	27:36.8
	Lamy Chappuis Jason	31	27:48.9

PyeongChang 2018
13

SAUT A SKI

Présentation des épreuves de saut à ski

Dès les premiers Jeux de Chamonix en 1924, le saut à ski figure au programme olympique. La compétition sur tremplin normal entre au programme aux Jeux d'Innsbruck, en 1964. L'épreuve par équipes devient, en 1988, la troisième épreuve de la compétition :

Les épreuves au programme :

- Épreuve individuelle femmes tremplin normal,
- Épreuve individuelle hommes tremplin normal,
- Épreuve individuelle hommes grand tremplin
- Épreuve par équipes hommes grand tremplin

Synthèse de données comparatives entre 2006 et 2018

SAUT A SKI	NOMBRE DE PAYS			NOMBRE D'EPREUVES DISPUTEES		NOMBRE DE MEDAILLES OBTENUES PAR LA FRANCE
	PARTICIPANTS	MEDAILLES	FINALISTES	AUX JO	PAR LA FRANCE	
2018	21	4	8	4	3	0
2014	19	7	10	4	3	1
2010	18	5	9	3	3	1
2006	17	3	8	3	3	0

Le nombre de pays participants est en constante augmentation alors que la part de pays médaillés et finalistes diminue.

Comparaison du nombre de médailles et du rang, des pays médaillés

Pays	JO 2018						JO 2014						JO 2010						JO 2006						Total cumulé
	Or	Ar	Br	Total	Rang	Finales	Or	Ar	Br	Total	Rang	Finales	Or	Ar	Br	Total	Rang	Finales	Or	Ar	Br	Total	Rang	Finales	
NOR	2	1	2	5	1	9	0	0	1	1	6	4	0	0	1	1	5	1	1	0	3	4	2	6	11
GER	1	3	0	4	2	8	2	0	0	2	1	5	0	1	0	1	4	3	0	0	0	0	4	3	7
POL	1	0	1	2	3	4	2	0	0	2	1	4	0	2	0	2	3	3	0	0	0	0	4	2	6
JPN	0	0	1	1	4	3	0	1	1	2	4	5	0	0	0	0	6	2	0	0	0	0	4	2	3
FRA	0	0	0	0	5	0	0	0	1	1	6	1	0	0	0	0	6	0	-	-	-	-	-	-	1

La Norvège réintègre le top 3 après n'avoir obtenu qu'une médaille de bronze lors des 2 éditions précédentes.
Pour la France, les quatre sauteurs(euses) engagés(ées) sont restés(ées) très loin du podium.

Résultats français

Epreuves	Nom	Rang	Résultats
Saut à ski Saut individuel 120 m H	Learoyd Jonathan	41	100.1
	Descombes Sevoie Vincent	50	72.9
Saut à ski Saut individuel 90 m F	Morat Lucile	21	154.8
	Lemare Léa	28	146.8
Saut à ski Saut individuel 90 m H	Learoyd Jonathan	27	207.9
	Descombes Sevoie Vincent	43	82.4

PyeongChang 2018
3

SKI ACROBATIQUE

Présentation des épreuves de ski Acrobatique

Le ski acrobatique est présenté comme sport de démonstration aux Jeux de Calgary, en 1988. En 1992, aux Jeux d'Albertville, une première médaille est en jeu en bosses. À Lillehammer, en 1994, le saut intègre le programme. En 2010 à Vancouver, le ski cross entre au programme, suivi à Sotchi en 2014 par le ski halfpipe et le slopestyle qui viennent se rajouter aux épreuves de ski acrobatique.

Les 10 épreuves au programme :

- Les bosses (H et F)
- Le saut (H et F),
- Le cross (H et F),
- Le slope-style (H et F)
- Le half-pipe (H et F).

Synthèse de données comparatives entre 2006 et 2018

SKI ACROBATIQUE	NOMBRE DE PAYS			NOMBRE D'EPREUVES DISPUTEES		NOMBRE DE MEDAILLES OBTENUES PAR LA FRANCE
	PARTICIPANTS	MEDAILLES	FINALISTES	AUX JO	PAR LA FRANCE	
2018	27	14	18	10	8	2
2014	30	9	20	10	7	5
2010	27	9	13	6	3	0
2006	22	10	13	4	3	0

Jusqu'à Sotchi en 2014 l'augmentation du nombre de pays participants à cette discipline était constante. Elle s'expliquait en grande partie par l'augmentation du nombre d'épreuves au programme depuis 2006. Les JO de PyeongChang marque un arrêt à cette évolution. Le nombre de pays participants retombe à son niveau de Vancouver, alors même qu'il y avait 4 épreuves en moins au programme en 2010. La part de pays médaillés par rapport au nombre de pays participants est en forte augmentation. Elle représente à 2018 près de 52 % alors qu'elle n'était que de 30 % à Sotchi.

Comparaison du nombre de médailles et du rang, des pays médaillés

Pays	JO 2018						JO 2014						JO 2010						JO 2006						Total cumulé
	Or	Ar	Br	Total	Rang	Finales	Or	Ar	Br	Total	Rang	Finales	Or	Ar	Br	Total	Rang	Finales	Or	Ar	Br	Total	Rang	Finales	
CAN	4	2	1	7	1	17	4	4	1	9	1	15	2	1	0	3	1	11	1	0	0	1	3	6	20
USA	1	2	1	4	2	12	3	2	2	7	2	13	1	1	2	4	2	5	0	0	1	1	8	4	16
SUI	1	2	1	4	2	7	0	0	0	0	10	4	1	0	1	1	4	2	1	0	0	1	3	2	6
FRA	1	1	0	2	4	4	1	2	2	5	4	7	0	0	1	1	9	3	0	0	1	1	8	1	9
BLR	1	0	0	1	5	3	2	0	0	2	3	3	1	0	0	1	4	3	0	1	0	1	5	4	5
NOR	1	0	0	1	5	4	0	0	0	0	10	2	0	1	1	2	7	3	0	1	0	1	5	1	4
UKR	1	0	0	1	5	1	0	0	0	0	10	1	0	0	0	0	10	0	0	0	0	0	11	0	1
CHN	0	2	1	3	8	4	0	1	1	2	5	5	0	1	2	3	6	7	1	1	0	2	1	4	10
AUS	0	1	0	1	9	5	0	1	1	2	5	8	1	1	0	2	3	4	1	0	1	2	2	3	7
OAR/ RUS	0	0	2	2	10	6	0	0	1	1	7	3	0	0	0	0	10	1	0	0	1	1	8	1	4
GBR	0	0	0	0	11	4	0	0	0	0	10	2	0	0	0	0	10	0	-	-	-	-	-	-	-
KAZ	0	0	1	1	11	3	0	0	0	0	10	3	0	0	0	0	10	0	-	-	-	-	-	-	-
JPN	0	0	1	1	11	2	0	0	1	1	7	2	0	0	0	0	10	3	0	0	0	0	11	1	2
NZL	0	0	1	1	11	2	0	0	0	0	10	3	0	0	0	0	10	0	-	-	-	-	-	-	-

Le Canada confirme sa domination sur cette discipline. Depuis 2006 il occupe la 1ère place au rang des nations. Les Etats-Unis conservent leur 2ème place. La France termine une nouvelle fois après 2014, à la 4ème place du classement des nations dans cette discipline. Marie Martinod a réédité sa performance de Sotchi, en remportant une nouvelle médaille d'argent en halfpipe et Perrine Laffont s'est imposée en bosses, confirmant ainsi ses qualités entrevues en Russie. On notera que Tess Ledeux, championne du monde en titre, n'a pas réussi à affirmer son rang, vraisemblablement rattrapée par l'enjeu olympique. Elle reste toutefois une valeur sure de cette discipline. Le rendez-vous à Pékin 2022 est pris.

Résultats français

Epreuves	Nom	Rang
Ski acrobatique Bosses F	Laffont Perrine	1
	Cabrol Camille	22
Ski acrobatique Bosses H	Theocharis Sacha	9
	Benna Anthony	13
	Cavet Benjamin	25
Ski acrobatique Halfpipe F	Martinod Marie	2
	Caradeux Anais	12 DNS
Ski acrobatique Halfpipe H	Krief Thomas	10
	Rolland Kevin	11
Ski acrobatique Skicross F	Baron Alizée	5
	Berger-Sabbatel Marielle	10
Ski acrobatique Skicross H	Bovolenta Arnaud	6
	Place François	10
	Chapuis Jean Frédéric	13
	Tchiknavorian Terence	28
Ski acrobatique Slopestyle F	Ledeux Tess	15
	Barin Lou	19
Ski acrobatique Slopestyle H	Buratti Benoit	21
	Adelisse Antoine	30

reusch
LEKI
COLMAR

SKI ALPIN

Présentation des épreuves de ski alpin

Le ski alpin, masculin et féminin, entre au programme olympique aux Jeux de Garmisch-Partenkirchen, en 1936. La seule épreuve organisée cette année-là est un combiné descente / slalom. En 1948, des courses de descente et de slalom sont organisées séparément. Quatre ans plus tard, le slalom géant fait son apparition. En 1988, le super géant fait son entrée en tant que quatrième épreuve autonome.

Le ski alpin, traditionnellement un sport individuel, avait aussi une épreuve par équipes mixtes pour la première fois à PyeongChang

Les 11 épreuves du programme :

- Descente (H et F)
- Super-G (H et F)
- Slalom géant (H et F)
- Slalom (H et F)
- Combiné alpin (H et F)
- Par équipe Mixte

NOUVELLE ÉPREUVE
Par équipe mixte

Synthèse de données comparatives entre 2006 et 2018

SKI ALPIN	NOMBRE DE PAYS			NOMBRE D'EPREUVES DISPUTEES		NOMBRE DE MEDAILLES OBTENUES PAR LA FRANCE
	PARTICIPANTS	MEDAILLES	FINALISTES	AUX JO	PAR LA FRANCE	
2018	80	9	14	11	11	3
2014	74	10	14	10	9	2
2010	71	10	14	10	10	0
2006	60	8	14	10	10	2

On peut noter que le nombre de pays participants aux épreuves de ski alpin continue sa progression, alors que la part des pays médaillés par rapport au nombre de pays participants connait une légère baisse. Elle représente environ 11% alors qu'elle était d'un peu plus de 13 % en 2014 à Sotchi. Le programme de PyeongChang présente une nouvelle épreuve.

La France a participé à toutes les épreuves inscrites au programme. Avec 3 médailles remportées, elle améliore ses résultats de Sotchi et Turin.

Comparaison du nombre de médailles et du rang, des pays médaillés

Pays	JO 2018						JO 2014						JO 2010						JO 2006						Total cumulé
	Or	Ar	Br	Total	Rang	Finales	Or	Ar	Br	Total	Rang	Finales	Or	Ar	Br	Total	Rang	Finales	Or	Ar	Br	Total	Rang	Finales	
AUT	3	2	2	7	1	14	3	4	2	9	1	16	1	1	2	4	5	17	4	5	5	14	1	25	36
SUI	2	3	2	7	2	11	2	0	1	3	3	10	2	0	1	3	3	10	0	1	2	3	7	7	10
SWE	2	0	0	2	3	6	0	0	0	0	11	6													
NOR	1	4	2	7	4	12	1	0	2	3	6	9	1	2	1	4	4	4	1	0	0	1	6	4	12
USA	1	1	1	3	5	8	2	1	2	5	2	11	2	3	3	8	2	10	2	0	0	2	2	8	17
ITA	1	0	1	2	6	11	0	1	1	2	7	7	1	0	0	1	6	10	0	0	0	0	9	4	6
CZE	1	0	0	1	7	1	0	0	0	0	11	2													
FRA	0	1	2	3	8	14	0	1	1	2	7	4	0	0	0	0	11	3	1	1	0	2	4	4	8
LIE	0	0	1	1	9	2	0	0	0	0	11	0													

L'Autriche confirme une nouvelle fois sa domination sur le ski alpin. A l'exception de Vancouver en 2010, elle a depuis 2002, toujours figuré dans les 2 premières places du rang des nations de la discipline. Les Etats-Unis sortent du top 3. C'est leur plus mauvais classement depuis Salt Lake City en 2002 où ils avaient terminé 6ème.

HEAD
reusch

PyeongChang 2018
reusch
FRANCE

Résultats français

Epreuves	Nom	Rang
Ski alpin Descente F	Gauthier Tiffany	13
	Piot Jennifer	16
	Miradoli Romane	18
	Gauche Laura	22
Ski alpin Slalom F	Noens Nastasia	20
	Baud Mugnier Adeline	(DNF)
Ski alpin Slalom Géant F	Worley Tessa	7
	Barioz Taina	19
	Baud Mugnier Adeline	20
Ski alpin Super Combiné F	Gauche Laura	12
	Miradoli Romane	(DNF)
Ski alpin Super G F	Miradoli Romane	19
	Piot Jennifer	20
	Gauthier Tiffany	22
	Worley Tessa	28
Ski alpin Descente H	Roger Brice	8
	Clarey Johan	18
	Muzaton Maxence	23
	Théaux Adrien	26
Ski alpin Slalom H	Noël Clément	4
	Pinturault Alexis	5
	Muffat-Jeandet Victor	6
	Grange Jean-Baptiste	(DNF)
Ski alpin Slalom Géant H	Pinturault Alexis	3
	Fanara Thomas	5
	Muffat-Jeandet Victor	6
	Faivre Mathieu	7
Ski alpin Super Combiné H	Pinturault Alexis	2
	Muffat-Jeandet Victor	3
	Mermillod Blondin Thomas	6
	Muzaton Maxence	(DNF)
Ski alpin Super G H	Giezendanner Blaise	4
	Muzaton Maxence	18
	Roger Brice	19
	Théaux Adrien	15
Ski alpin Par équipes Mix.	Baud Mugnier Adeline	4
	Lizeroux Julien	4
	Noël Clément	4
	Noens Nastasia	4
	Pinturault Alexis	4
	Worley Tessa	4

La France avec une médaille d'argent et 2 de bronze perd une place (8ème) au rang des nations par rapport à Sotchi. Si les hommes se sont illustrés en remportant 3 médailles, les femmes sont une nouvelle fois restées en retrait. Absente des JO de Sotchi à cause d'une blessure, on attendait beaucoup de Tessa Worley, championne du monde en titre, elle n'a pas réussi à remporter de médaille et termine notamment à la 7ème place du slalom géant, sa spécialité, pour lequel elle pouvait légitimement nourrir de forts espoirs de médaille.

PyeongChang 2018
7
2
SWIX
ITA
FRANCE

SKI DE FOND

Présentation des épreuves de ski de fond

Les épreuves masculines font leurs débuts olympiques aux Jeux d'hiver de Chamonix, en 1924. Les épreuves féminines sont organisées à partir des Jeux d'Oslo, en 1952. Depuis, le ski de fond est traditionnellement dominé par les athlètes des pays nordiques.

Les épreuves au programme :

- Sprint (H et F)
- Sprint par équipe (H et F)
- Relais (H et F)
- 15 km (H)
- 10 km (F)
- 30km skiathlon (H)
- 15km skiathlon (F)
- 50km départ en ligne (H)
- 30km départ en ligne (F)

Synthèse de données comparatives entre 2006 et 2018

SKI DE FOND	NOMBRE DE PAYS			NOMBRE D'EPREUVES DISPUTEES		NOMBRE DE MEDAILLES OBTENUES PAR LA FRANCE
	PARTICIPANTS	MEDAILLES	FINALISTES	AUX JO	PAR LA FRANCE	
2018	65	8	16	12	11	2
2014	54	9	16	12	12	1
2010	55	11	16	12	12	0
2006	49	12	18	12	11	1

Le nombre de pays participants est en très forte augmentation, ce qui n'influe pas sur le nombre de pays médaillés qui continue à baisser. Alors que la part des pays médaillés par rapport au nombre de pays participants était de 20 % en 2010 à Vancouver, elle chute à 12% à PyeongChang.

Comparaison du nombre de médailles et du rang, des pays médaillés

Pays	JO 2018						JO 2014						JO 2010						JO 2006						Total cumulé
	Or	Ar	Br	Total	Rang	Finales	Or	Ar	Br	Total	Rang	Finales	Or	Ar	Br	Total	Rang	Finales	Or	Ar	Br	Total	Rang	Finales	
NOR	7	4	3	14	1	23	5	2	4	11	1	20	5	2	2	9	1	19	0	3	1	4	7	12	38
SWE	2	3	1	6	2	14	2	5	4	11	2	17	3	2	2	7	2	15	3	0	2	5	1	9	29
FIN	1	1	2	4	3	9	1	2	0	3	5	10	0	0	2	2	9	6	0	0	1	1	10	5	10
SUI	1	0	0	1	4	6	2	0	0	2	3	5	1	0	0	1	6	1	0	0	0	0	13	1	4
USA	1	0	0	1	4	8	0	0	0	0	10	5	0	0	0	0	12	2	0	0	0	0	13	0	1
OAR/ RUS	0	3	5	8	6	12	1	3	1	5	4	13	1	1	2	4	4	10	2	2	3	7	3	12	24
ITA	0	1	0	1	7	3	0	0	0	0	10	3	0	1	0	1	7	6	2	0	2	4	4	13	6
FRA	0	0	2	2	8	5	0	0	1	1	7	7	0	0	0	0	12	5	0	1	0	1	9	4	4

La Norvège domine cette discipline et occupe la 1ère place du classement depuis 2010. Elle représente à elle seule environ 37 % des médailles distribuées dans cette discipline. Le podium de PyeongChang est exclusivement scandinave. La Finlande rejoint la Norvège et la Suède dans le top 3. La France remporte 2 médailles. C'est son meilleur résultat en terme de médaille. Ce sont encore une fois les hommes qui se sont mis en avant, validant ainsi la qualité du groupe et de sa préparation.

PyeongChang 2018
7 1 1
PyeongChang 2018
7 2 1
PyeongChang 2018
7 3 1
PyeongChang 2018
7 4 7

PyeongChang 2018
7 1 7
PyeongChang 2018
7 3
FRANCE

Résultats français

Epreuves	Nom	Rang
Ski de fond 10 km Libre F	Thomas Hugue Coraline	14
	Jean Aurore	22
	Faivre Picon Anouk	35
	Claudel Delphine	57
Ski de fond 15 km Libre H	Manificat Maurice	5
	Backscheider Adrien	17
	Gaillard Jean Marc	23
	Parisse Clément	26
Ski de fond 2 x 15 km Double Poursuite H	Manificat Maurice	5
	Parisse Clément	13
	Lapierre Jules	15
	Gaillard Jean Marc	28
Ski de fond 2 x 7.5 km Double Poursuite F	Faivre Picon Anouk	13
	Jean Aurore	23
	Thomas Hugue Coraline	29
Ski de fond 50 km Classique H	Gaillard Jean Marc	18
	Parisse Clément	24
Ski de fond Par équipes Sprint Libre F	Jean Aurore	8
	Thomas Hugue Coraline	8
Ski de fond Par équipes Sprint Libre H	Jouve Richard	3
	Manificat Maurice	3
Ski de fond Relais 4 x 10 km H	Backscheider Adrien	3
	Gaillard Jean Marc	3
	Manificat Maurice	3
	Parisse Clément	3
Ski de fond Relais 4 x 5 km F	Claudel Delphine	12
	Faivre Picon Anouk	12
	Jean Aurore	12
	Thomas Hugue Coraline	12
Ski de fond Sprint Classique F	Jean Aurore	46
Ski de fond Sprint Classique H	Gros Baptiste	12
	Jouve Richard	16
	Chanavat Lucas	34

15
FRANCE

SNOWBOARD

Présentation des épreuves de snowboard

Le snowboard s'est développé dans les années 60, aux États-Unis. Il a été inscrit au programme olympique lors des Jeux Olympiques d'hiver de 1998, à Nagano au Japon, avec des épreuves de slalom géant et de half-pipe.

Les épreuves au programme:

- Slalom géant parallèle (H et F),
- Half-pipe (H et F),
- Snowboard cross (H et F),
- Big air (H et F)
- Slope-style (H et F)

NOUVELLE ÉPREUVE
Big air

Synthèse de données comparatives entre 2006 et 2018

SNOWBOARD	NOMBRE DE PAYS			NOMBRE D'EPREUVES DISPUTEES		NOMBRE DE MEDAILLES OBTENUES PAR LA FRANCE
	PARTICIPANTS	MEDAILLES	FINALISTES	AUX JO	PAR LA FRANCE	
2018	30	17	20	10	5	2
2014	31	14	32	10	6	2
2010	29	9	15	6	6	3
2006	24	9	15	6	6	1

Cette discipline récente dans l'histoire des JO voit le nombre de pays participants resté plutôt stable depuis 2010 (entre 29 et 31 pays). Dans la même période, la part de pays médaillés est en très forte augmentation. A PyeongChang, 56 % des pays participants à cette discipline ont remporté au moins une médaille.

Comparaison du nombre de médailles et du rang, des pays médaillés

Pays	JO 2018						JO 2014						JO 2010						JO 2006						Total cumulé
	Or	Ar	Br	Total	Rang	Finales	Or	Ar	Br	Total	Rang	Finales	Or	Ar	Br	Total	Rang	Finales	Or	Ar	Br	Total	Rang	Finales	
USA	4	2	1	7	1	18	3	0	2	5	1	10	2	1	2	5	1	9	3	3	1	7	1	11	24
CAN	1	2	1	4	2	5	0	1	1	2	8	7	2	1	0	3	2	6	0	0	1	1	5	3	10
FRA	1	1	0	2	3	5	1	0	1	2	4	4	0	1	2	3	5	5	0	0	1	1	5	6	8
CZE	1	0	1	2	4	2	1	0	0	1	6	4	0	0	0	0	10	0	0	0	0	0	10	0	3
SUI	1	0	0	1	5	7	2	1	0	3	3	9	0	0	1	1	9	4	3	1	0	4	2	10	9
AUT	1	0	0	1	5	5	1	0	1	2	4	7	0	1	1	2	6	6	0	0	1	1	5	3	6
ITA	1	0	0	1	5	4	0	0	0	0	15	5	0	0	0	0	10	0	0	0	0	0	10	0	1
GER	0	1	1	2	8	4	0	1	1	2	8	4	0	0	0	0	10	4	0	1	0	1	3	2	5
AUS	0	1	1	2	8	3	0	1	0	1	11	3	1	0	0	1	3	2	0	0	0	0	10	2	4
CHN	0	1	0	1	10	2	0	0	0	0	15	4	0	0	0	0	10	2	0	0	0	0	10	0	1
KOR	0	1	0	1	10	1	0	0	0	0	15	0	0	0	0	0	10	0	-	-	-	-	-	-	1
JPN	0	1	0	1	10	1	0	2	1	3	7	5	0	0	0	0	10	1	0	0	0	0	10	1	4
ESP	0	0	1	1	13	2	0	0	0	0	15	1	0	0	0	0	10	0	0	0	0	0	10	1	1
NZL	0	0	1	1	13	2	0	0	0	0	15	0	0	0	0	0	10	0	0	0	0	0	10	0	1
FIN	0	0	1	1	13	1	0	1	0	1	11	2	0	1	0	1	7	2	0	0	1	1	5	2	4
GBR	0	0	1	1	13	1	0	0	1	1	14	2	0	0	0	0	10	1	0	0	0	0	10	0	2
SLO	0	0	1	1	13	1	0	1	1	2	8	5	0	0	0	0	10	2	0	0	0	0	10	2	3

Le snowboard est très largement dominé par les Etats-Unis qui occupent la 1ère place du classement depuis 2002. La France améliore son classement par rapport à Sotchi et retrouve le top 3 pour la 1ère fois depuis Salt Lake City.

poc

poc

Résultats français

Epreuves	Nom	Rang	Résultats
Snowboard Half-pipe F	Thovex Mirabelle	9	63.00
	Rodriguez Sophie	10	50.50
	Grimal Clémence	24	14.25
Snowboard Slalom géant parallèle H	Dufour Sylvain	4	4
Snowboard Slopestyle F	Lefèvre Lucile	25	28.35
Snowboard Snowboardcross F	Pereira De Sousa Julia	2	2
	Trespeuch Chloé	5	5
	Bankes Charlotte	7	7
	Moenne Loccoz Nelly	10	10
Snowboard Snowboardcross H	Vaultier Pierre	1	1
	Surget Merlin	17	17
	Vuagnoux Ken	21	21
	Bozzolo Loan	24	24

Une nouvelle fois le snowboard cross français a largement été au rendez-vous des Jeux Olympiques. Chez les hommes, en conservant son titre acquis à Sotchi, Pierre Vaultier a marqué sa discipline de son empreinte.

Le niveau de performance des femmes était très élevé. Les trois françaises engagées étaient toutes montées sur un podium pendant la saison, et c'est finalement la plus jeune d'entre elle, Julia Pereira De Sousa qui s'est illustré en remportant une médaille d'argent.

Cette discipline reste une valeur sûre du ski.

FRANCE
FRANCE
8

PyeongChang 2018
PyeongChang 2018

BOBSLEIGH

Présentation des épreuves de Bobsleigh

Le bobsleigh a été intégré au programme olympique à l'occasion des Jeux Olympiques d'hiver de 1932 à Lake Placid aux États-Unis, et la discipline s'est féminisée avec l'apparition du bobsleigh femmes, lors des Jeux Olympiques d'hiver de Salt Lake City, en 2002.

Les épreuves au programme :

- Bob à deux hommes
- Bob à quatre hommes
- Bob à deux femmes

Synthèse de données comparatives entre 2006 et 2018

BOBSLEIGH	NOMBRE DE PAYS			NOMBRE D'EPREUVES DISPUTEES		NOMBRE DE MEDAILLES OBTENUES PAR LA FRANCE
	PARTICIPANTS	MEDAILLES	FINALISTES	AUX JO	PAR LA FRANCE	
2018	22	5	8	3	2	0
2014	23	5	10	3	2	0
2010	24	4	7	3	0	0
2006	22	4	7	3	2	0

Le nombre de pays participants et de pays médaillés est stable depuis 2006.

Comparaison du nombre de médailles et du rang, des pays médaillés

Pays	JO 2018						JO 2014						JO 2010						JO 2006					
	Or	Ar	Br	Total	Rang	Finales	Or	Ar	Br	Total	Rang	Finales	Or	Ar	Br	Total	Rang	Finales	Or	Ar	Br	Total	Rang	Finales
GER	3	1	0	4	1	8																		
CAN	1	0	1	2	2	6	1	0	0	1	2	3	1	1	1	3	2	5	0	1	0	1	2	3
KOR	0	1	0	1	3	2																		
USA	0	1	0	1	3	2	0	1	3	4	3	4	1	0	1	2	3	5	0	1	0	1	2	5
LAT	0	0	1	1	5	2	0	1	0	1	4	2	0	0	0	0	5	1	0	0	0	0	7	1
.../...																								
FRA	0	0	0	0	6	0	0	0	0	0	6	0	-	-	-	-	-	-	0	0	0	0	7	0

A PyeongChang, l'Allemagne et le Canada ont remporté le tiers des médailles en jeu (66%). L'Allemagne retrouve son rang après sa contre-performance aux JO de Sotchi où elle n'avait pas remporté la moindre médaille dans cette discipline. Le Canada occupe la 2ème place du classement depuis 2006. On notera que Corée du Sud fait son entrée dans le top 3 au détriment des Etats-Unis pourtant habitués au podium depuis 2002. La dernière médaille de la France en bobsleigh remonte au JO de Nagano en 1998.

Les deux bobs hommes engagés ont montré une nette progression par rapport à Sotchi. Il reste cependant du chemin à parcourir pour jouer les premiers rôles.

Résultats français

Epreuves	Nom	Rang	Résultats
Bobsleigh Bobsleigh à deux H	Hauterville Dorian	13	3:18.48
	Heinrich Romain	13	3:18.48
Bobsleigh Bobsleigh à quatre Open	Castell Vincent	11	3:17.56
	Costerg Loic	11	3:17.56
	Hauterville Dorian	11	3:17.56
	Ricard Vincent	11	3:17.56

CURLING

Présentation des épreuves de curling

Le curling, est un des sports d'équipe les plus anciens du monde. Il voit le jour au 16e siècle en Écosse où il est pratiqué en hiver sur les lacs et les étangs gelés. Le curling hommes est intégré au programme olympique en 1924 lors des premiers Jeux Olympiques d'hiver à Chamonix. Il est ensuite abandonné, puis réintroduit comme sport de démonstration en 1932 à Lake Placid. Entre 1936 et 1992, le curling figure aux Jeux comme sport de démonstration : à Garmisch-Partenkirchen en 1936 et Innsbruck en 1964, sous le nom allemand de «Eisschiessen» ; en 1988 à Calgary et en 1992 à Albertville, avec aussi bien des épreuves masculines que féminines. À partir des Jeux Olympiques d'hiver de Nagano, en 1998, le curling est devenu sport officiel, avec deux épreuves, une épreuve féminine, une épreuve masculine.

Les épreuves au programme

- Curling (H et F)
- Double Mixte

Synthèse de données comparatives entre 2006 et 2018

CURLING	NOMBRE DE PAYS			NOMBRE D'EPREUVES DISPUTEES		NOMBRE DE MEDAILLES OBTENUES PAR LA FRANCE
	PARTICIPANTS	MEDAILLES	FINALISTES	AUX JO	PAR LA FRANCE	
2018	13	8	11	3	0	0
2014	12	3	10	2	0	0
2010	12	5	10	2	1	0
2006	13	5	12	2	0	0

Le nombre de pays participants est stable depuis 2006. Le nombre de pays médaillés (8) connait une forte augmentation puisque 3 pays seulement s'étaient partagés les médailles à Sotchi.

La France ne s'est pas qualifiée pour les épreuves de curling. Sa dernière participation remonte aux JO de Vancouver en 2010 (équipe masculine).

Comparaison du nombre de médailles et du rang, des pays médaillés

Pays	JO 2018				JO 2014				JO 2010				JO 2006			
	Or	Ar	Br	Total	Or	Ar	Br	Total	Or	Ar	Br	Total	Or	Ar	Br	Total
SWE	1	1	0	2	0	1	1	2	1	0	0	1	1	0	0	1
CAN	1	0	0	1	2	0	0	2	1	1	0	2	1	0	1	2
USA	1	0	0	1	0	0	0	0	0	0	0	0	0	0	1	1
SUI	0	1	1	2	0	0	0	0	0	0	1	1	0	1	0	1
KOR	0	1	0	1	0	0	0	0	-	-	-	-	-	-	-	-
JPN	0	0	1	1	0	0	0	0	0	0	0	0	0	0	0	0
NOR	0	0	1	1	0	0	0	0	0	1	0	1	0	0	0	0

On note l'entrée de la Corée du Sud et du Japon dans le classement des médailles et la sortie de la Grande-Bretagne qui n'a pas obtenu de médaille à PyeongChang après ses 2 médailles remportées à Sotchi.

La France n'était pas représentée en curling.

LUGE

Présentation des épreuves de luge

La luge fait ses débuts olympiques, aux Jeux d'Innsbruck en 1964, avec une épreuve mixte, une épreuve pour hommes et une épreuve pour femmes. C'est seulement en 2014 à Sotchi que le programme évolue avec l'entrée d'une épreuve de relais par équipes. À partir de 1976, ce sport se court sur la même piste que le bobsleigh.

Les épreuves au programme :

- Simple (H et F)
- Double (H)
- Relais par équipe

Synthèse de données comparatives entre 2006 et 2018

LUGE	NOMBRE DE PAYS			NOMBRE D'EPREUVES DISPUTEES		NOMBRE DE MEDAILLES OBTENUES PAR LA FRANCE
	PARTICIPANTS	MEDAILLES	FINALISTES	AUX JO	PAR LA FRANCE	
2018	24	4	10	4	0	0
2014	24	6	8	4	1	0
2010	25	4	9	3	1	0
2006	25	5	7	3	0	0

Pas de grande évolution dans le nombre de pays participants qui reste stable par rapport à Sotchi. Toutefois on notera que si on regarde ce chiffre depuis 2002, il décroit légèrement puisque 26 pays participaient aux épreuves de luges (3) à Salt Lake city en 2002. La part de pays médaillés est en baisse et ne représente plus que 16 % des pays participants comme à Vancouver en 2010.

Comparaison du nombre de médailles et du rang, des pays médaillés

Pays	JO 2018						JO 2014						JO 2010						JO 2006					
	Or	Ar	Br	Total	Rang	Finales	Or	Ar	Br	Total	Rang	Finales	Or	Ar	Br	Total	Rang	Finales	Or	Ar	Br	Total	Rang	Finales
GER	3	1	2	6	1	8	4	1	0	5	1	8	2	1	2	5	1	8	1	2	1	4	1	8
AUT	1	1	1	3	2	4	0	1	0	1	3	3	1	1	0	2	2	4	1	0	0	1	3	4
CAN	0	1	1	2	3	5	0	0	0	0	7	4	0	0	0	0	5	2	0	0	0	0	6	0
USA	0	1	0	1	4	4	0	0	1	1	5	2	0	0	0	0	5	2	0	0	0	0	6	3
.../...																								
FRA	-	-	-	-	-	-	0	0	0	0	7	0	0	0	0	0	5	0	-	-	-	-	-	-

L'Allemagne domine cette discipline. Alors qu'à Sotchi elle avait remporté tous les titres olympiques, elle a, à PyeongChang, concédé le titre, en simple homme, à l'Autriche. Elle occupe la 1ère place au rang des nations dans cette discipline depuis les jeux de Nagano en 1998.

La France n'était pas représentée en luge.

PATINAGE ARTISTIQUE

Présentation des épreuves de patinage artistique

Le patinage artistique est le premier sport inscrit au programme des Jeux Olympiques d'hiver. L'épreuve est présente aux Jeux de Londres, en 1908, puis à ceux d'Anvers, en 1920. Les compétitions hommes, femmes et couples mixtes sont organisées depuis 1972. La danse sur glace mixte est venue compléter ce programme à partir de 1976,
Les épreuves au programme :

- Individuel (H et F)
- Couple
- Danse sur glace
- Par équipe

Synthèse de données comparatives entre 2006 et 2018

PATINAGE ARTISTIQUE	NOMBRE DE PAYS			NOMBRE D'EPREUVES DISPUTEES		NOMBRE DE MEDAILLES OBTENUES PAR LA FRANCE
	PARTICIPANTS	MEDAILLES	FINALISTES	AUX JO	PAR LA FRANCE	
2018	32	8	11	5	5	1
2014	30	8	11	5	5	0
2010	31	7	13	4	3	0
2006	35	7	13	4	3	0

Le nombre de pays participants est en légère augmentation par rapport à 2014. Le nombre de pays médaillés est stable. La France participe à toutes les épreuves inscrites au programme. Elle remporte sa 1ère médaille dans cette discipline depuis 2002.

Comparaison du nombre de médailles et du rang, des pays médaillés

Pays	JO 2018						JO 2014						JO 2010						JO 2006					
	Or	Ar	Br	Total	Rang	Finales	Or	Ar	Br	Total	Rang	Finales	Or	Ar	Br	Total	Rang	Finales	Or	Ar	Br	Total	Rang	Finales
CAN	2	0	2	4	1	6	0	3	0	3	4	6	1	0	1	2	3	4	0	0	1	1	6	2
OAR/RUS	1	2	0	3	2	9	3	1	1	5	1	8	0	1	1	2	5	4	3	0	1	4	1	6
JPN	1	1	0	2	3	5	1	0	0	1	3	6	0	1	1	2	5	6	1	0	0	1	2	3
GER	1	0	0	1	4	2	0	0	1	1	6	3	0	0	1	1	7	1	0	0	0	0	8	1
CHN	0	1	0	1	5	4	0	0	0	0	9	4	1	1	0	2	1	3	0	1	1	2	4	3
FRA	0	1	0	1	5	2	0	0	0	0	9	2	0	0	0	0	8	2	0	0	0	0	8	2
USA	0	0	2	2	7	5	1	0	1	2	2	5	1	1	0	2	1	6	0	2	0	2	3	8
ESP	0	0	1	1	8	1	0	0	0	0	9	1	0	0	0	0	8	0	-	-	-	-	-	-

Absente des podiums olympiques sur les derniers Jeux, la France remporte une médaille d'argent en danse sur glace et termine à la 5ème place du classement des nations dans la discipline. C'est son 2ème meilleur classement depuis 2002.
Les Etats-Unis marquent la plus importante chute au classement. Toujours présents dans le top 3 depuis 2002, ils ne terminent qu'à la 7ème place. C'est la 1ère fois depuis 2006 qu'ils ne remportent pas de titre olympique.

Résultats français

Epreuves	Nom	Rang
Patinage artistique Couple Mix.	Ciprès Morgan	5
	James Vanessa	5
Patinage artistique Danse sur glace Mix.	Cizeron Guillaume	2
	Papadakis Gabriella	2
	Lauriault Marie-Jade	17
	Le Gac Romain	17
Patinage artistique Par équipes Mix.	Besseghier Chafik	10
	Ciprès Morgan	10
	James Vanessa	10
	Lauriault Marie-Jade	10
	Le Gac Romain	10
	Méité Maé Bérénice	10
Patinage artistique Simple F	Méité Maé Bérénice	19
Patinage artistique Simple H	Besseghier Chafik	26

PATINAGE DE VITESSE – LONGUE PISTE

Présentation des épreuves de patinage de vitesse –longue piste

Le patinage de vitesse apparaît pour la première fois en 1924 aux premiers Jeux d'hiver à Chamonix. Au départ, seuls les hommes sont admis à participer. Ce n'est qu'aux Jeux de Lake Placid en 1932, que les femmes sont autorisées à concourir en patinage de vitesse, qui n'est alors que sport de démonstration. Il faut attendre les Jeux de 1960 à Squaw Valley pour voir le patinage de vitesse féminin entrer officiellement au programme olympique.

Les épreuves suivent presque toujours le système européen qui consiste à faire concourir les patineurs deux par deux. Aux Jeux Olympiques de 1932, les américains organisent les épreuves « à la mode américaine », c'est-à-dire avec un départ groupé. Cette décision entraîne un boycott de la part de nombreux concurrents européens, ce qui permet aux américains de remporter les quatre médailles d'or. Ce système va donner naissance au patinage de vitesse sur piste courte, ajouté au programme olympique aux Jeux de 1992 à Albertville.

Les épreuves au programme :

- Hommes (500m, 1000m, 1500m, 5000m, 10000m)
- Mass start (H)
- Poursuites par équipes (H)
- Femmes (500m, 1000m, 1500m, 3000m, 5000m)
- Mass start (F)
- Poursuites par équipes (F)

Synthèse de données comparatives entre 2006 et 2018

PATINAGE DE VITESSE LONGUE PISTE	NOMBRE DE PAYS			NOMBRE D'EPREUVES DISPUTEES		NOMBRE DE MEDAILLES OBTENUES PAR LA FRANCE
	PARTICIPANTS	MEDAILLES	FINALISTES	AUX JO	PAR LA FRANCE	
2018	29	11	21	14	3	0
2014	23	7	15	12	4	0
2010	24	11	15	12	3	0
2006	21	8	12	12	0	0

Le nombre de pays participants est en nette augmentation (+7). Le nombre de pays médaillés par rapport au nombre de participant est également en augmentation par rapport à Sotchi.

Comparaison du nombre de médailles et du rang, des pays médaillés

Pays	JO 2018						JO 2014						JO 2010						JO 2006					
	Or	Ar	Br	Total	Rang	Finales	Or	Ar	Br	Total	Rang	Finales	Or	Ar	Br	Total	Rang	Finales	Or	Ar	Br	Total	Rang	Finales
NED	7	4	5	16	1	24	8	7	8	23	1	31	3	1	3	7	2	20	3	2	4	9	2	19
JPN	3	2	1	6	2	15	0	0	0	0	8	4	0	2	1	3	7	9	0	0	0	0	9	6
NOR	2	1	1	4	3	6	0	0	0	0	8	7	0	0	1	1	9	10	0	0	0	0	9	8
KOR	1	4	2	7	4	11	1	1	0	2	3	5	3	2	0	5	1	9	0	0	1	1	8	4
CAN	1	1	0	2	5	9	0	1	1	2	7	4	2	1	2	5	3	11	2	4	2	8	3	14
CZE	0	1	1	2	6	5	1	1	0	2	3	2	2	0	1	3	4	3	0	0	0	0	9	2
BEL	0	1	0	1	7	4	0	0	0	0	8	2	-	-	-	-	-	-	0	0	0	0	9	0
CHN	0	0	1	1	8	3	1	0	0	1	5	3	0	0	1	1	9	4	0	1	1	2	7	5
USA	0	0	1	1	8	10	0	0	0	0	8	8	1	2	1	4	6	11	3	3	1	7	1	13
ITA	0	0	1	1	8	4	0	0	0	0	8	0	0	0	0	0	12	2	2	0	1	3	4	5
OAR/RUS	0	0	1	1	8	2	0	1	2	3	6	12	0	1	1	2	8	5	1	1	1	3	5	9
.../...																								
FRA	0	0	0	0	12	0	0	0	0	0	8	1	0	0	0	0	12	2	-	-	-	-	-	-

SWE

2XU
2XU
2XU

Les Pays-Bas dominent outrageusement cette discipline. Depuis les JO de Nagano en 1998, ils ont toujours été dans le top 2. A Sotchi en 2014 ; ils ont remporté 72 % des médailles en jeu et 69 % des titres olympiques. A PyeongChang, leur domination sur la discipline est un peu plus mesurée puisqu'ils n'ont obtenu que 50 % des médailles d'or (7 titres) et 38 % des médailles en jeu. Derrière les Pays-Bas, la hiérarchie est redistribuée. Le Japon prend la 2ème place devant la Norvège. Ces deux pays n'étaient pas médaillés à Sotchi.

A noter qu'un seul français était engagé dans cette discipline. Très attendu après ses médailles mondiales en mass start, Alexis Contin n'a pas pu tirer son épingle du jeu.

Résultats français

Epreuves	Nom	Rang
Patinage de vitesse - Longue Piste Mass Start 16 tours H	Contin Alexis	10
Patinage de vitesse - Longue Piste 5000 m H	Contin Alexis	11
Patinage de vitesse - Longue Piste 1500 m H	Contin Alexis	22

CHINA

PATINAGE DE VITESSE – SHORT TRACK

Présentation des épreuves de Patinage de vitesse – Short track

Après avoir été sport de démonstration aux Jeux de Calgary en 1988, le patinage de vitesse sur piste courte entre au programme olympique à Albertville en 1992, avec deux épreuves individuelles et deux relais. La discipline compte des épreuves masculines et féminines. Depuis les Jeux Olympiques de 2006 à Turin, le programme de cette discipline compte huit épreuves.
Les épreuves au programme :

- Hommes (500m, 1000m, 1500m)
- Relais 5000m (H)
- Femmes (500m, 1000m, 1500m)
- Relais 3000m (F)

Synthèse de données comparatives entre 2006 et 2018

PATINAGE DE VITESSE SHORT TRACK	NOMBRE DE PAYS			NOMBRE D'EPREUVES DISPUTEES		NOMBRE DE MEDAILLES OBTENUES PAR LA FRANCE
	PARTICIPANTS	MEDAILLES	FINALISTES	AUX JO	PAR LA FRANCE	
2018	22	8	12	8	6	0
2014	25	6	12	8	6	0
2010	23	5	13	8	6	0
2006	22	6	13	8	6	0

Le nombre de pays participants est en légère baisse. La part de pays médaillés représente 36 %. Une augmentation assez significative par rapport aux précédentes éditions.

Comparaison du nombre de médailles et du rang, des pays médaillés

Pays	JO 2018						JO 2014						JO 2010						JO 2006					
	Or	Ar	Br	Total	Rang	Finales	Or	Ar	Br	Total	Rang	Finales	Or	Ar	Br	Total	Rang	Finales	Or	Ar	Br	Total	Rang	Finales
KOR	3	1	2	6	1	13	2	1	2	5	3	9	2	4	2	8	2	16	6	3	1	10	1	10
NED	1	2	1	4	2	7	0	0	1	1	7	6	0	0	0	0	6	1	0	0	0	0	7	0
CHN	1	2	0	3	3	10	2	3	1	6	2	15	4	0	0	4	1	9	1	1	3	5	2	9
CAN	1	1	3	5	4	9	1	1	1	3	4	8	2	2	1	5	3	14	0	3	1	4	4	11
ITA	1	1	1	3	5	5	0	1	2	3	5	4	0	0	1	1	5	4	0	0	1	1	6	8
HUN	1	0	0	1	6	6	0	0	0	0	8	1	0	0	0	0	6	2	0	0	0	0	7	2
USA	0	1	0	1	7	2	0	1	0	1	6	6	0	2	4	6	4	10	1	0	2	3	3	9
OAR/RUS	0	0	1	1	8	4	3	1	1	5	1	7	0	0	0	0	6	0	0	0	0	0	7	0
.../...																								
FRA	0	0	0	0	7	1	0	0	0	0	8	1	0	0	0	0	6	1	0	0	0	0	7	1

La Corée du Sud confirme son statut de leader dans cette discipline. Pour rappel, elle avait remporté 10 médailles, dont 6 en or, sur les 8 en jeu à Turin en 2006. Les Pays-Bas font un bond au classement pour venir prendre la 2ème place. C'est leur meilleur classement dans cette discipline. Les Etats-Unis confirment leur baisse au classement déjà constatée à Sotchi.
Parmi les français engagés, seul Thibault Fauconnet s'est retrouvé en position de concourir pour une médaille au 1500m, mais un fait de course l'a empêché de se joindre à la lutte pour celle-ci.

Résultats français

Epreuves	Nom	Rang
Patinage de vitesse - Short Track 1000 m F	Pierron Veronique	15
Patinage de vitesse - Short Track 1000 m H	Fauconnet Thibaut	12
	Lepape Sébastien	19
Patinage de vitesse - Short Track 1500 m F	Pierron Veronique	13
	Huot Marchand Tifany	23
Patinage de vitesse - Short Track 1500 m H	Fauconnet Thibaut	7
	Lepape Sébastien	15
Patinage de vitesse - Short Track 500 m F	Huot Marchand Tifany	22
	Pierron Veronique	25
Patinage de vitesse - Short Track 500 m H	Lepape Sébastien	22
	Fauconnet Thibaut	27

SKELETON

Présentation des épreuves de skeleton

Le Skeleton a été inscrit au programme olympique lors des IIes Jeux Olympiques d'hiver, à Saint-Moritz (Suisse), en 1928. En raison du danger élevé qu'il représentait, il a ensuite cessé d'être discipline olympique officielle. À partir des XIXes Jeux Olympiques d'hiver de Salt Lake City (Etats-Unis), en 2002, il est redevenu discipline olympique et une épreuve dames a été ajoutée à l'épreuve messieurs.

Les épreuves au programme :

- Individuel (H et F)

Synthèse de données comparatives entre 2006 et 2018

SKELETON	NOMBRE DE PAYS			NOMBRE D'EPREUVES DISPUTEES		NOMBRE DE MEDAILLES OBTENUES PAR LA FRANCE
	PARTICIPANTS	MEDAILLES	FINALISTES	AUX JO	PAR LA FRANCE	
2010	24	4	7	2	0	0
2014	17	4	6	2	0	0
2010	19	5	7	2	1	0
2006	21	3	7	2	1	0

On note une augmentation significative du nombre de pays participants. C'est le nombre de participants le plus important depuis 2002.

Comparaison du nombre de médailles et du rang, des pays médaillés

Pays	JO 2018						JO 2014						JO 2010						JO 2006					
	Or	Ar	Br	Total	Rang	Finales	Or	Ar	Br	Total	Rang	Finales	Or	Ar	Br	Total	Rang	Finales	Or	Ar	Br	Total	Rang	Finales
GBR	1	0	2	3	1	3	1	0	0	1	2	2	1	0	0	1	1	3	0	1	0	1	3	3
KOR	1	0	0	1	2	2	0	0	0	0	5	0	0	0	0	0	6	0	0	0	0	0	4	0
GER	0	1	0	1	3	5	0	0	0	0	5	1	0	1	1	2	3	4	0	0	0	0	4	2
OAR/RUS	0	1	0	1	3	1	1	0	1	2	1	6	0	0	1	1	5	1	0	0	0	0	4	0
.../...																								
FRA	-	-	-	-	-	-	-	-	-	-	-	-	0	0	0	0	6	0	0	0	0	0	4	0

La Grande Bretagne conserve son titre chez les femmes avec la médaille d'or d'Elisabeth Yarnold, déjà titrée à Sotchi en 2014. La Grande Bretagne est championne olympique dans l'épreuve féminine depuis 2010. Elle remporte également le bronze dans l'épreuve féminine et masculine. Le classement du top 3 est inédit, puisque la Corée du Sud en remportant l'épreuve masculine prend la 2ème place derrière la Grande-Bretagne. C'est sa première médaille depuis 2002.

La France n'était pas représentée en skeleton.

HOCKEY SUR GLACE

Présentation des épreuves de hockey sur glace

Le hockey sur glace naît au Canada au début du 19e siècle. Si le terme «hockey» est dérivé du vieux français «hocquet» - qui désigne un bâton recourbé. Le hockey sur glace masculin à six joueurs est au programme des Jeux d'hiver dès 1924 à Chamonix. Le hockey sur glace féminin est accepté comme sport olympique en 1992 et fait officiellement ses débuts à Nagano en 1998.

Les épreuves au programme :

- Tournoi (H et F)

Synthèse de données comparatives entre 2006 et 2018

HOCKEY SUR GLACE	NOMBRE DE PAYS			NOMBRE D'EPREUVES DISPUTEES		NOMBRE DE MEDAILLES OBTENUES PAR LA FRANCE
	PARTICIPANTS	MEDAILLES	FINALISTES	AUX JO	PAR LA FRANCE	
2018	14	5	11	2	0	0
2014	14	5	11	2	0	0
2010	13	3	9	2	0	0
2006	12	5	10	2	0	0

Comparaison du nombre de médailles et du rang, des pays médaillés

Pays	JO 2018						JO 2014						JO 2010						JO 2006					
	Or	Ar	Br	Total	Rang	Finales	Or	Ar	Br	Total	Rang	Finales	Or	Ar	Br	Total	Rang	Finales	Or	Ar	Br	Total	Rang	Finales
USA	1	0	0	1	1	2	0	1	0	1	2	2	0	2	0	2	2	2	0	0	1	1	4	2
OAR/RUS	1	0	0	1	1	2	0	0	0	0	6	1	0	0	0	0	4	2	0	0	0	0	6	2
CAN	0	1	1	2	3	2	2	0	0	2	1	2	2	0	0	2	1	2	1	0	0	1	2	2
GER	0	1	0	1	4	1	0	0	0	0	6	1	0	0	0	0	4	0	0	0	0	0	6	1
FIN	0	0	1	1	5	2	0	0	1	1	4	2	0	0	2	2	3	2	0	1	0	1	3	2
.../...																								
FRA	-	-	-	-	-	-	-	-	-	-	-	-	-	-	-	-	-	-	-	-	-	-	-	-

La surprise vient de l'Allemagne qui s'invite dans le classement en remportant un médaille d'argent dans le tournoi masculin. On notera que le Canada, tout en étant la seule équipe à faire une médaille dans le tournoi féminin et masculin, n'a pour la 1ère fois depuis 2006 pas remporté de médaille d'or (le Canada avait notamment remporté les deux titres olympiques lors des JO de 2014 et 2010).

La France n'était pas représentée en hockey sur glace.

ANNEXE 1 :

Jeux Olympiques résultats complets pour la France

PLACES DE 1 A 3 (MEDAILLES)			
1	Biathlon : 12.5 km Poursuite Homme	Fourcade, Martin	32:51.7
1	Biathlon : 15 km Mass Start Homme	Fourcade, Martin	35:47.3
1	Biathlon : Relais 2 x 6 + 2 x 7.5 km Mixte	Bescond, Anais	1:08:34.3
		Desthieux, Simon	
		Dorin Habert, Marie	
		Fourcade, Martin	
1	Ski acrobatique : Bosses Femme	Laffont, Perrine	78.65
1	Snowboard : Snowboardcross Homme	Vaultier, Pierre	1
2	Patinage artistique : Danse sur glace Mixte	Cizeron, Guillaume	205.28
2	Patinage artistique : Danse sur glace Mixte	Papadakis, Gabriella	205.28
2	Ski acrobatique : Halfpipe Femme	Martinod, Marie	92.60
2	Ski alpin : Super Combiné Homme	Pinturault, Alexis	2:06.75
2	Snowboard : Snowboardcross Femme	Pereira De Sousa, Julia	2
3	Biathlon : 10 km Poursuite Femme	Bescond, Anais	+29.6
3	Biathlon : Relais 4 x 6 km Femme	Bescond, Anais	+17.6
		Braisaz, Justine	+17.6
		Chevalier, Anais	+17.6
		Dorin Habert, Marie	+17.6
		Pinturault, Alexis	2:19.35
3	Ski alpin : Super Combiné Homme	Muffat-Jeandet, Victor	2:07.54
3	Ski de fond : Par équipes Sprint Libre Homme	Jouve, Richard	15:58.28
3	Ski de fond : Par équipes Sprint Libre Homme	Manificat, Maurice	15:58.28
3	Ski de fond : Relais 4 x 10 km Homme	Backscheider, Adrien	1:33:41.8
		Gaillard, Jean Marc	1:33:41.8
		Manificat, Maurice	1:33:41.8
		Parisse, Clément	1:33:41.8

PLACES DE 4 A 8			
4	Biathlon : 7.5 km Sprint Femme	Dorin Habert, Marie	21:39.3
4	Ski alpin : Par équipes Mixte	Baud Mugnier, Adeline	4
		Lizeroux, Julien	4
		Noël, Clément	4
		Noens, Nastasia	4
		Pinturault, Alexis	4
		Worley, Tessa	4
4	Ski alpin : Slalom Homme	Noël, Clément	1:39.70
4	Ski alpin : Super G Homme	Giezendanner, Blaise	1:24.82
4	Snowboard : Slalom géant parallèle Homme	Dufour, Sylvain	4

5	Biathlon : 20 km Individuel Homme	Fourcade, Martin	48:46.2
5	Biathlon : Relais 4 x 7.5 km Homme	Desthieux, Simon	+3:26.6
		Fourcade, Martin	+3:26.6
		Guigonnat, Antonin	+3:26.6
		Jacquelin, Emilien	+3:26.6
5	Combiné nordique : Par équipes Grand Tremplin / 4 x 5 km Homme	Braud, François	48:37.0
		Gérard, Antoine	48:37.0
		Laheurte, Maxime	48:37.0
		Lamy Chappuis, Jason	48:37.0
5	Patinage artistique : Couple Mixte	Ciprès, Morgan	218.53
		James, Vanessa	218.53
5	Ski acrobatique : Skicross Femme	Baron, Alizée	5
5	Ski alpin : Slalom Géant Homme	Fanara, Thomas	2:19.83
5	Ski alpin : Slalom Homme	Pinturault, Alexis	1:39.72
5	Ski de fond : 2 x 15 km Double Poursuite Homme	Manificat, Maurice	1:16:34.2
5	Ski de fond : 15 km Libre Homme	Manificat, Maurice	34:10.90
5	Snowboard : Snowboardcross Femme	Trespeuch, Chloé	5
6	Ski acrobatique : Skicross Homme	Bovolenta, Arnaud	6
6	Ski alpin : Slalom Géant Homme	Muffat-Jeandet, Victor	2:19.85
6	Ski alpin : Slalom Homme	Muffat-Jeandet, Victor	1:39.75
6	Ski alpin : Super Combiné Homme	Mermillod Blondin, Thomas	2:08.02
7	Biathlon : 12.5 km Poursuite Homme	Desthieux, Simon	+1:03.7
7	Patinage de vitesse - Short Track : 1500 m Homme	Fauconnet, Thibaut	2:53.150
7	Ski alpin : Slalom Géant Femme	Worley, Tessa	2:21.06
7	Ski alpin : Slalom Géant Homme	Faivre, Mathieu	2:19.99
7	Snowboard : Snowboardcross Femme	Bankes, Charlotte	7
8	Biathlon : 10 km Sprint Homme	Fourcade, Martin	24:00.9
8	Ski alpin : Descente Homme	Roger, Brice	1:41.39
8	Ski de fond : Par équipes Sprint Libre Femme	Jean, Aurore	16:32.49
		Thomas Hugue, Coraline	16:32.49

PLACES 9 ET SUIVANTES			
9	Biathlon : 12.5 km Mass Start Femme	Dorin Habert, Marie	+57.9
9	Ski acrobatique : Bosses Homme	Theocharis, Sacha	34.49
9	Snowboard : Half-pipe Femme	Thovex, Mirabelle	63.00
10	Biathlon : 7.5 km Sprint Femme	Braisaz, Justine	21:54.1
10	Patinage artistique : Par équipes Mixte	Besseghier, Chafik	13
		Ciprès, Morgan	13
		James, Vanessa	13
		Lauriault, Marie-Jade	13
		Le Gac, Romain	13
		Méité, Maé Bérénice	13
10	Patinage de vitesse - Longue Piste : Mass Start 16 tours Homme	Contin, Alexis	10

10	Ski acrobatique : Halfpipe Homme	Krief, Thomas	9.80
10	Ski acrobatique : Skicross Femme	Berger-Sabbatel, Marielle	10
10	Ski acrobatique : Skicross Homme	Place, François	10
10	Snowboard : Half-pipe Femme	Rodriguez, Sophie	50.50
10	Snowboard : Snowboardcross Femme	Moenne Loccoz, Nelly	10
11	Bobsleigh : Bobsleigh à quatre Open	Castell, Vincent	3:17.56
		Costerg, Loic	3:17.56
		Hauterville, Dorian	3:17.56
		Ricard, Vincent	3:17.56
11	Combiné nordique : Tremplin Normal / 10 km Homme	Laheurte, Maxime	26:14.5
11	Patinage de vitesse - Longue Piste : 5000 m Homme	Contin, Alexis	6:18.13
11	Ski acrobatique : Halfpipe Homme	Rolland, Kevin	6.40
12	Biathlon : 10 km Sprint Homme	Desthieux, Simon	24:11.1
12	Patinage de vitesse - Short Track : 1000 m Homme	Fauconnet, Thibaut	12
12	Ski acrobatique : Halfpipe Femme	Caradeux, Anais	12 DNS
12	Ski alpin : Super Combiné Femme	Gauche, Laura	2:24.79
12	Ski de fond : Relais 4 x 5 km Femme	Claudel, Delphine	55:50.2
		Faivre Picon, Anouk	55:50.2
		Jean, Aurore	55:50.2
		Thomas Hugue, Coraline	55:50.2
12	Ski de fond : Sprint Classique Homme	Gros, Baptiste	12
13	Bobsleigh : Bobsleigh à deux Homme	Hauterville, Dorian	3:18.48
		Heinrich, Romain	3:18.48
13	Patinage de vitesse - Short Track : 1500 m Femme	Pierron, Veronique	13
13	Ski acrobatique : Bosses Homme	Benna, Anthony	76.43
13	Ski acrobatique : Skicross Homme	Chapuis, Jean Frédéric	13
13	Ski alpin : Descente Femme	Gauthier, Tiffany	1:41.04
13	Ski de fond : 2 x 7.5 km Double Poursuite Femme	Faivre Picon, Anouk	42:03.8
13	Ski de fond : 2 x 15 km Double Poursuite Homme	Parisse, Clément	1:17:08.6
14	Combiné nordique : Grand Tremplin / 10km Homme	Laheurte, Maxime	25:22.8
14	Ski de fond : 10 km Libre Femme	Thomas Hugue, Coraline	26:37.9
15	Combiné nordique : Grand Tremplin / 10km Homme	Braud, François	25:24.6
15	Combiné nordique : Tremplin Normal / 10 km Homme	Braud, François	26:40.5
15	Patinage de vitesse - Short Track : 1000 m Femme	Pierron, Veronique	15
15	Patinage de vitesse - Short Track : 1500 m Homme	Lepape, Sébastien	15
15	Ski acrobatique : Slopestyle Femme	Ledeux, Tess	69.40
15	Ski alpin : Super G Homme	Théaux, Adrien	1:25.76
15	Ski de fond : 2 x 15 km Double Poursuite Homme	Lapierre, Jules	1:17:19.1

16	Biathlon : 7.5 km Sprint Femme	Chevalier, Anais	22:15.6
16	Ski alpin : Descente Femme	Piot, Jennifer	1:41.17
16	Ski de fond : Sprint Classique Homme	Jouve, Richard	16
17	Biathlon : 12.5 km Mass Start Femme	Bescond, Anais	+2:00.5
17	Patinage artistique : Danse sur glace Mixte	Lauriault, Marie-Jade	149.59
		Le Gac, Romain	149.59
17	Ski de fond : 15 km Libre Homme	Backscheider, Adrien	35:12.00
17	Snowboard : Snowboardcross Homme	Surget, Merlin	17
18	Ski alpin : Descente Femme	Miradoli, Romane	1:41.64
18	Ski alpin : Descente Homme	Clarey, Johan	1:42.39
18	Ski alpin : Super G Homme	Muzaton, Maxence	1:26.08
18	Ski de fond : 50 km Classique Homme	Gaillard, Jean Marc	2:14:31.4
19	Biathlon : 7.5 km Sprint Femme	Bescond, Anais	22:20.8
19	Biathlon : 12.5 km Poursuite Homme	Guigonnat, Antonin	+2:36.2
19	Biathlon : 15 km Mass Start Homme	Guigonnat, Antonin	+1:28.0
19	Patinage artistique : Simple Femme	Méité, Maé Bérénice	159.92
19	Patinage de vitesse - Short Track : 1000 m Homme	Lepape, Sébastien	19
19	Ski acrobatique : Slopestyle Femme	Barin, Lou	50.60
19	Ski alpin : Slalom Géant Femme	Barioz, Taina	2:23.60
19	Ski alpin : Super G Femme	Miradoli, Romane	1:22.36
19	Ski alpin : Super G Homme	Roger, Brice	1:26.10
20	Biathlon : 12.5 km Mass Start Femme	Braisaz, Justine	+2:26.6
20	Ski alpin : Slalom Femme	Noens, Nastasia	1:42.28
20	Ski alpin : Slalom Géant Femme	Baud Mugnier, Adeline	2:23.93
20	Ski alpin : Super G Femme	Piot, Jennifer	1:22.38
21	Saut à ski : Saut individuel 90 m Femme	Morat, Lucile	154.8
21	Ski acrobatique : Slopestyle Homme	Buratti, Benoit	67.00
21	Snowboard : Snowboardcross Homme	Vuagnoux, Ken	21
22	Biathlon : 15 km Mass Start Homme	Desthieux, Simon	+1:58.6
22	Patinage de vitesse - Longue Piste : 1500 m Homme	Contin, Alexis	1:47.33
22	Patinage de vitesse - Short Track : 500 m Femme	Huot Marchand, Tifany	22
22	Patinage de vitesse - Short Track : 500 m Homme	Lepape, Sébastien	22
22	Ski acrobatique : Bosses Femme	Cabrol, Camille	68.89
22	Ski alpin : Descente Femme	Gauche, Laura	1:42.29
22	Ski alpin : Super G Femme	Gauthier, Tiffany	1:22.56
22	Ski de fond : 10 km Libre Femme	Jean, Aurore	27:12.6
23	Biathlon : 20 km Individuel Homme	Guigonnat, Antonin	50:33.5
23	Patinage de vitesse - Short Track : 1500 m Femme	Huot Marchand, Tifany	23
23	Ski alpin : Descente Homme	Muzaton, Maxence	1:42.96
23	Ski de fond : 2 x 7.5 km Double Poursuite Femme	Jean, Aurore	43:00.8

23	Ski de fond : 15 km Libre Homme	Gaillard, Jean Marc	35:35.20
24	Biathlon : 10 km Poursuite Femme	Chevalier, Anais	+2:52.7
24	Ski de fond : 50 km Classique Homme	Parisse, Clément	2:17:25.4
24	Snowboard : Half-pipe Femme	Grimal, Clémence	14.25
24	Snowboard : Snowboardcross Homme	Bozzolo, Loan	24
25	Patinage de vitesse - Short Track : 500 m Femme	Pierron, Veronique	25
25	Ski acrobatique : Bosses Homme	Cavet, Benjamin	72.74
25	Snowboard : Slopestyle Femme	Lefèvre, Lucile	28.35
26	Combiné nordique : Tremplin Normal / 10 km Homme	Gérard, Antoine	27:36.8
26	Patinage artistique : Simple Homme	Besseghier, Chafik	72.10
26	Ski alpin : Descente Homme	Théaux, Adrien	1:42.99
26	Ski de fond : 15 km Libre Homme	Parisse, Clément	35:39.00
27	Biathlon : 10 km Poursuite Femme	Dorin Habert, Marie	+3:02.5
27	Biathlon : 10 km Sprint Homme	Guigonnat, Antonin	24:37.5
27	Biathlon : 20 km Individuel Homme	Desthieux, Simon	51:03.6
27	Patinage de vitesse - Short Track : 500 m Homme	Fauconnet, Thibaut	27
27	Saut à ski : Saut individuel 90 m Homme	Learoyd, Jonathan	207.9
28	Biathlon : 15 km Individuel Femme	Chevalier, Anais	45:01.9
28	Saut à ski : Saut individuel 90 m Femme	Lemare, Léa	146.8
28	Ski acrobatique : Skicross Homme	Tchiknavorian, Terence	28
28	Ski alpin : Super G Femme	Worley, Tessa	1:23.54
28	Ski de fond : 2 x 15 km Double Poursuite Homme	Gaillard, Jean Marc	1:18:48.5
29	Biathlon : 12.5 km Mass Start Femme	Chevalier, Anais	+5:16.7
29	Biathlon : 15 km Mass Start Homme	Fillon Maillet, Quentin	+3:10.2
29	Ski de fond : 2 x 7.5 km Double Poursuite Femme	Thomas Hugue, Coraline	43:56.2
30	Combiné nordique : Grand Tremplin / 10km Homme	Lamy Chappuis, Jason	27:17.5
30	Ski acrobatique : Slopestyle Homme	Adelisse, Antoine	17.60
31	Biathlon : 15 km Individuel Femme	Bescond, Anais	45:10.9
31	Combiné nordique : Tremplin Normal / 10 km Homme	Lamy Chappuis, Jason	27:48.9
32	Combiné nordique : Grand Tremplin / 10km Homme	Gérard, Antoine	27:20.3
34	Biathlon : 10 km Poursuite Femme	Braisaz, Justine	+3:32.7
34	Ski de fond : Sprint Classique Homme	Chanavat, Lucas	34
35	Ski de fond : 10 km Libre Femme	Faivre Picon, Anouk	27:42.8
41	Saut à ski : Saut individuel 120 m Homme	Learoyd, Jonathan	100.1

43	Saut à ski : Saut individuel 90 m Homme	Descombes Sevoie, Vincent	82.4
44	Biathlon : 12.5 km Poursuite Homme	Fillon Maillet, Quentin	+5:05.5
46	Ski de fond : Sprint Classique Femme	Jean, Aurore	3:32.45
48	Biathlon : 10 km Sprint Homme	Fillon Maillet, Quentin	25:28.1
48	Biathlon : 15 km Individuel Femme	Aymonier, Célia	46:40.3
50	Saut à ski : Saut individuel 120 m Homme	Descombes Sevoie, Vincent	72.9
55	Biathlon : 15 km Individuel Femme	Braisaz, Justine	46:57.2
57	Ski de fond : 10 km Libre Femme	Claudel, Delphine	28:58.9
77	Biathlon : 20 km Individuel Homme	Jacquelin, Emilien	55:26.1
	Ski alpin : Slalom Femme	Baud Mugnier, Adeline	NC
	Ski alpin : Slalom Homme	Grange, Jean-Baptiste	NC
	Ski alpin : Super Combiné Femme	Miradoli, Romane	NC
	Ski alpin : Super Combiné Homme	Muzaton, Maxence	NC